

Rapor No: BATI /28.08.2019-16

FİNANSAL TABLOLAR HAKKINDA BAĞIMSIZ DENETİM RAPORU

Tariş Zeytin Zeytinyağı ve Yan Ürünleri San. ve Dış Tic. Paz. Nakl. ve Yay. A.Ş.
Yönetim Kurulu'na:

A- FİNANSAL TABLOLARIN BAĞIMSIZ DENETİMİ

1) Sınırlı Olumlu Görüş

Tariş Zeytin Zeytinyağı ve Yan Ürünleri San. ve Dış Tic. Paz. Nakl. ve Yay. A.Ş. 'nin 31 Aralık 2018 tarihli finansal durum tablosu ile aynı tarihte sona eren hesap dönemine ait; kâr veya zarar ve diğer kapsamlı gelir tablosu, özkaynak değişim tablosu ve nakit akış tablosu ile önemli muhasebe politikalarını özetleyen dipnotlar ve diğer açıklayıcı notlardan oluşan ilişikteki finansal tablolarını denetlemiş bulunuyoruz.

Görüşümüze göre, Sınırlı Olumlu Görüşün Dayanağı bölümünde belirtilen konunun muhtemel etkileri hariç olmak üzere, ilişikteki finansal tablolar, Tariş Zeytin Zeytinyağı ve Yan Ürünleri San. ve Dış Tic. Paz. Nakl. ve Yay. A.Ş.'nin 31 Aralık 2018 tarihi itibarıyla finansal durumunu ve aynı tarihte sona eren hesap dönemine ait finansal performansını ve nakit akışlarını, Türkiye Muhasebe Standartlarına (TMS'lere) uygun olarak tüm önemli yönleriyle gerçeğe uygun bir biçimde sunmaktadır.

2) Sınırlı Olumlu Görüşün Dayanağı

Şirket'in bağımsız denetçisi olarak atanmamız 31 Aralık 2018 tarihinden sonra gerçekleştiği için 31 Aralık 2018 tarihinde, Şirket'in kasa, çek-senet ve stok sayımlarına atanmış bağımsız denetçi sıfatıyla tarafımızca iştirak edilememiştir. Bu sebeple ilişikteki mali tablolarda yer alan, stok envanteri (Dipnot 6) ile kasa bakiyesi (Dipnot 3) ve çek-senet bakiyesi (Dipnot 5) hakkında tarafımızca yeterli kanaat oluşturulamamıştır.

Yaptığımız bağımsız denetim, Kamu Gözetimi, Muhasebe ve Denetim Standartları Kurumu (KGK) tarafından yayımlanan Türkiye Denetim Standartlarının bir parçası olan Bağımsız Denetim Standartlarına uygun olarak yürütülmüştür. Bu Standartlar kapsamındaki sorumluluklarımız, raporumuzun Bağımsız Denetçinin Finansal Tabloların Bağımsız Denetimine İlişkin Sorumlulukları bölümünde ayrıntılı bir şekilde açıklanmıştır. Finansal tabloların bağımsız denetimiyle ilgili olarak etik hükümler uyarınca Şirketten bağımsız olduğumuzu beyan ederiz. Söz konusu hükümler uyarınca etiğe ilişkin diğer sorumluluklar da tarafımızca yerine getirilmiştir. Bağımsız denetim sırasında elde ettiğimiz bağımsız denetim kanıtlarının, sınırlı olumlu görüşümüzün oluşturulması için yeterli ve uygun bir dayanak oluşturduğuna inanıyoruz.



3) Kilit Denetim Konuları

Kilit denetim konuları, mesleki muhakememize göre cari döneme ait finansal tabloların bağımsız denetiminde en çok önem arz eden konulardır. Kilit denetim konuları, bir bütün olarak finansal tabloların bağımsız denetimi çerçevesinde ve finansal tablolara ilişkin görüşümüzün oluşturulmasında ele alınmış olup, bu konular hakkında ayrı bir görüş bildirmiyoruz.

Kilit denetim konuları

Denetimde konunun nasıl ele alındığı

Ticari Alacaklar

(Bakınız Dipnot 2,5)

<p>Ticari alacaklar bilançonun aktiflerinin %55'lik kısmını temsil ettiği için Şirket için önemlidir. Ticari alacakların tahsil edilebilirliği Şirketin işletme sermayesi yönetimi için önemli unsurlardan bir tanesidir. Şirket yönetimi müşteriler için kredi limitleri oluşturmaktadır. Tutarların büyüklüğü ve ticari alacakların tahsil edilebilirlik değerlendirmelerinde gerekli olan muhakeme dolayısıyla, ticari alacakların mevcudiyeti ve tahsil edilebilirliği hususu denetimimiz bakımından önemli bir konudur.</p>	<p>Ticari alacaklara ilişkin sürecin anlaşılması için kontrollere ilişkin süreç test edilmiştir. Ayrıca hukuk müşavirlerinden Şirket'in devam eden davalarıyla ilgili bilgi alınmış, geçmiş tahsilat kabiliyeti dikkate alınarak şüpheli alacak karşılıklarının değerlendirmesi yapılmıştır. Ayrıca alacaklar için doğrulama temin edilmiş ve örneklem yoluyla seçilmiş ticari alacakların değer düşüklüğüne uğrayıp uğramadığı, değer düşüklüğüne uğraması durumunda ise ilgili alacaklara ilişkin karşılık ayrılmasının doğruluğunun değerlendirilmesi yapılmıştır.</p>
--	---

4) Yönetimin ve Üst Yönetimden Sorumlu Olanların Finansal Tablolara İlişkin Sorumlulukları

Şirket yönetimi; finansal tabloların TMS'lere uygun olarak hazırlanmasından, gerçeğe uygun bir biçimde sunumundan ve hata veya hile kaynaklı önemli yanlışlık içermeyecek şekilde hazırlanması için gerekli gördüğü iç kontrolden sorumludur.

Finansal tabloları hazırlarken yönetim; şirketin sürekliliğini devam ettirme kabiliyetinin değerlendirilmesinden, gerektiğinde süreklilikle ilgili hususları açıklamaktan ve şirketi tasfiye etme ya da ticari faaliyeti sona erdirmeye niyeti ya da mecburiyeti bulunmadığı sürece işletmenin sürekliliği esasını kullanmaktan sorumludur.

Üst yönetimden sorumlu olanlar, şirketin finansal raporlama sürecinin gözetiminden sorumludur.

5) Bağımsız Denetçinin Finansal Tabloların Bağımsız Denetimine İlişkin Sorumluluğu

Bir bağımsız denetimde, biz bağımsız denetçilerin sorumlulukları şunlardır:

Amacımız, bir bütün olarak finansal tabloların hata veya hile kaynaklı önemli yanlışlık içerip içermediğine ilişkin makul güvence elde etmek ve görüşümüzü içeren bir bağımsız denetçi raporu düzenlemektir. BDS'lere uygun olarak yürütülen bir bağımsız denetim sonucunda verilen makul güvence; yüksek bir güvence seviyesidir ancak, var olan önemli bir yanlışlığın her zaman tespit edileceğini garanti etmez. Yanlışlıklar hata veya hile kaynaklı olabilir. Yanlışlıkların, tek başına veya toplu olarak, finansal tablo kullanıcılarının bu tablolara istinaden alacakları ekonomik kararları etkilemesi makul ölçüde bekleniyorsa bu yanlışlıklar önemli olarak kabul edilir.

BDS'lere uygun olarak yürütülen bağımsız denetimin gereği olarak, bağımsız denetim boyunca mesleki muhakememizi kullanmakta ve mesleki şüphecilikimizi sürdürmekteyiz. Tarafımızca ayrıca:

- Finansal tablolardaki hata veya hile kaynaklı "önemli yanlışlık" riskleri belirlenmekte ve değerlendirilmekte; bu risklere karşılık veren denetim prosedürleri tasarlanmakta ve uygulanmakta ve görüşümüze dayanak teşkil edecek yeterli ve uygun denetim kanıtı elde edilmektedir. (Hile; muvazaa, sahtekârlık, kasıtlı ihmal, gerçeğe aykırı beyan veya iç kontrol ihlali fiillerini içerebildiğinden, hile kaynaklı önemli bir yanlışlığı tespit edememe riski, hata kaynaklı önemli bir yanlışlığı tespit edememe riskinden yüksektir.)
- Şirketin iç kontrolünün etkinliğine ilişkin bir görüş bildirmek amacıyla değil ama duruma uygun denetim prosedürlerini tasarlamak amacıyla denetimle ilgili iç kontrol değerlendirilmektedir.



- Yönetim tarafından kullanılan muhasebe politikalarının uygunluğu ile yapılan muhasebe tahminlerinin ve ilgili açıklamaların makul olup olmadığı değerlendirilmektedir.
- Elde edilen denetim kanıtlarına dayanarak, Şirketin sürekliliğini devam ettirme kabiliyetine ilişkin ciddi şüphe oluşturabilecek olay veya şartlarla ilgili önemli bir belirsizliğin mevcut olup olmadığı hakkında ve yönetimin işletmenin sürekliliği esasını kullanmasının uygunluğu hakkında sonuca varılmaktadır. Önemli bir belirsizliğin mevcut olduğu sonucuna varmamız hâlinde, raporumuzda, finansal tablolardaki ilgili açıklamalara dikkat çekmemiz ya da bu açıklamaların yetersiz olması durumunda olumlu görüş dışında bir görüş vermemiz gerekmektedir. Vardığımız sonuçlar, bağımsız denetçi raporu tarihine kadar elde edilen denetim kanıtlarına dayanmaktadır. Bununla birlikte, gelecekteki olay veya şartlar Şirketin sürekliliğini sona erdirebilir.

Diğer hususların yanı sıra, denetim sırasında tespit ettiğimiz önemli iç kontrol eksiklikleri dâhil olmak üzere, bağımsız denetimin planlanan kapsamı ve zamanlaması ile önemli denetim bulgularını üst yönetimden sorumlu olanlara bildirmekteyiz.

B) MEVZUATTAN KAYNAKLANAN DİĞER YÜKÜMLÜLÜKLER

1. 6102 Sayılı Türk Ticaret Kanunu'nun 402. Maddesi uyarınca; Şirket Yönetim Kurulu tarafımıza denetim kapsamında istenen açıklamaları yapmış ve istenen belgeleri vermiştir.
2. Ayrıca Şirket'in 1 Ocak – 31 Aralık 2018 hesap döneminde defter tutma düzeninin, kanunun, kanun ile şirket esas sözleşmesinin finansal raporlamaya ilişkin hükümlerine uygun olmadığına dair önemli bir hususa rastlanmamıştır.
3. 6102 Sayılı Türk Ticaret Kanunu'nun 516. ve 518. Maddelerine göre düzenlenen Yönetim Kurulunun Yıllık Faaliyet Raporuna İlişkin Bağımsız Denetçi Raporu 28.08.2019 tarihinde Şirketin Yönetim Kurulu'na sunulmuştur.

Bu bağımsız denetimi yürütüp sonuçlandıran sorumlu denetçi Mehmet ATILGAN'dır.


İzmir, 28 Ağustos 2019

BATI YEMİNLİ MALİ MÜŞAVİRLİK
VE BAĞIMSIZ DENETİM A.Ş.
(A member of AGN International)

Mehmet ATILGAN
Sorumlu Denetçi

Halit Ziya Bulvarı No:42 Kat:1 35210 Konak-İZMİR
Tél: (0.232) 489 78 48
Fax: (0.232)-489 01 08
E-mail: bati@batiymm.com.tr


	SAYFA	
FİNANSAL DURUM TABLOSU (BİLANÇO)	5	
KAPSAMLI GELİR TABLOSU	6	
NAKİT AKIŞ TABLOSU	7	
ÖZKAYNAK DEĞİŞİM TABLOSU	8	
<u>FİNANSAL TABLOLARA İLİŞKİN DİPNOTLAR</u>		
DİPNOT 1	ŞİRKETİN ORGANİZASYONU VE FAALİYET KONUSU	9
DİPNOT 2	FİNANSAL TABLOLARIN SUNUMUNA İLİŞKİN ESASLAR	10
DİPNOT 3	NAKİT VE NAKİT BENZERLERİ	23
DİPNOT 4	İLİŞKİLİ TARAF AÇIKLAMALARI	23
DİPNOT 5	TİCARİ ALACAK VE BOÇLAR	25
DİPNOT 6	STOKLAR	26
DİPNOT 7	PEŞİN ÖDENMİŞ GİDERLER VE ERTELENMİŞ GELİRLER	26
DİPNOT 8	DİĞER DÖNEN VARLIKLAR	26
DİPNOT 9	MADDİ DURAN VARLIKLAR	27
DİPNOT 10	MADDİ OLMAYAN DURAN VARLIKLAR	28
DİPNOT 11	ÇALIŞANLARA SAĞLANAN FAYDALAR	28
DİPNOT 12	KARŞILIKLAR, KOŞULLU VARLIK VE YÜKÜMLÜLÜKLER	29
DİPNOT 13	FİNANSAL BORÇLAR	29
DİPNOT 14	DİĞER ALACAKLAR VE BORÇLAR	29
DİPNOT 15	ÖZKAYNAKLAR	29
DİPNOT 16	HASILAT VE SATIŞLARIN MALİYETİ	31
DİPNOT 17	FAALİYET GİDERLERİ	31
DİPNOT 18	ESAS FAALİYETLERDEN GELİRLER / GİDERLER	33
DİPNOT 19	FİNANSAL GELİRLER / GİDERLER	33
DİPNOT 20	GELİR VERGİLERİ	34
DİPNOT 21	PAY BAŞINA KAYIP/KAZANÇ	35
DİPNOT 22	FİNANSAL ARAÇLARDAN KAYNAKLANAN RİSKLERİN NİTELİĞİ VE DÜZEYİ	36
DİPNOT 23	DEVLET TEŞVİK VE YARDIMLARI	39
DİPNOT 24	NAKİT AKIŞ TABLOSUNA İLİŞKİN AÇIKLAMALAR	40
DİPNOT 25	ÖZKAYNAK DEĞİŞİM TABLOSUNA İLİŞKİN AÇIKLAMALAR	40
DİPNOT 26	BİLANÇO TARİHİNDEN SONRAKİ OLAYLAR	40
DİPNOT 27	TMS'YE İLK GEÇİŞ	40



TARİŞ ZEYTİN ZEYTİNYAĞI VE YAN ÜRÜNLERİ SAN. VE DIŞ TİC. PAZ. NAKL. VE YAY. A.Ş.
1 OCAK - 31 ARALIK 2018 VE 2017 HESAP DÖNEMLERİNE AİT FİNANSAL DURUM TABLOSU (TL)

	Dipnot Referansları	Denetimden Geçmiş 31.12.2018	Denetimden Geçmiş 31.12.2017	Denetimden Geçmiş 01.01.2017
VARLIKLAR				
Dönen Varlıklar		33.313.320	32.005.192	29.967.990
Nakit ve Nakit Benzerleri	3	2.733.533	512.151	747.416
Ticari Alacaklar		18.797.940	21.873.817	20.206.379
<i>İlişkili Taraflardan Ticari Alacaklar</i>	4	157.662	185.434	110.377
<i>İlişkili Olmayan Taraflardan Ticari Alacaklar</i>	5	18.640.278	21.688.383	20.096.002
Diğer Alacaklar		2.939.808	1.726.164	1.087.687
<i>İlişkili Olmayan Taraflardan Diğer Alacaklar</i>	14	2.939.808	1.726.164	1.087.687
Stoklar	6	5.837.104	5.118.169	4.742.744
Peşin Ödenmiş Giderler	7	221.666	160.937	131.824
Cari Dönem Vergisiyle İlgili Varlıklar	20	508.760	339.016	1.084.009
Diğer Dönen Varlıklar	8	2.274.510	2.274.937	1.967.931
ARA TOPLAM		33.313.320	32.005.192	29.967.990
Duran Varlıklar		876.556	978.959	1.103.426
Maddi Duran Varlıklar	9	548.933	718.954	954.411
Maddi Olmayan Duran Varlıklar		56.075	78.087	7.769
<i>Haklar</i>	10	56.075	78.087	7.769
Ertelenmiş Vergi Varlığı	20	270.126	173.590	140.053
Peşin Ödenmiş Giderler	7	1.421	8.328	1.193
TOPLAM VARLIKLAR		34.189.876	32.984.151	31.071.416
KAYNAKLAR				
Kısa Vadeli Yükümlülükler		30.348.256	29.275.699	27.769.207
'Kısa Vadeli Borçlanmalar	13	1.312.777	1.421	3.681
Ticari Borçlar		27.928.142	28.266.192	27.075.467
<i>İlişkili Taraflara Ticari Borçlar</i>	4	26.141.750	25.429.056	26.318.011
<i>İlişkili Olmayan Taraflara Ticari Borçlar</i>	5	1.786.392	2.837.137	757.456
Çalışanlara Sağlanan Faydalar Kapsamında Borçlar	11	985.267	627.138	563.141
Ertelenmiş Gelirler	7	2.154	273.780	36.212
Cari Dönem Vergisiyle İlgili Borçlar	20	119.916	107.168	90.706
ARA TOPLAM		30.348.256	29.275.699	27.769.207
Uzun Vadeli Yükümlülükler		2.096.267	1.656.319	1.528.783
Uzun Vadeli Karşılıklar	11	2.096.267	1.656.319	1.528.783
<i>Çalışanlara Sağlanan Faydalara İlişkin Uzun Vadeli Karşılıklar</i>		2.096.267	1.656.319	1.528.783
ÖZKAYNAKLAR		1.745.355	2.052.135	1.773.427
Ödenmiş Sermaye	15	2.000.000	2.000.000	2.000.000
Öz Sermaye Enflasyon Düzeltmesi Farkları	15	526.492	526.492	526.492
Kar veya Zararda Yeniden Sınıflandırılmayacak Birikmiş	15	238.237	199.891	14.711
Diğer Kapsamlı Gelir veya Giderler				
Kardan Ayrılan Kısıtlanmış Yedekler	15	229.218	1.269.188	1.269.188
Geçmiş Yıllar Karları / Zararları	15	(903.466)	(2.036.964)	(715.031)
Net Dönem Karı / Zararı	15	(345.125)	93.528	(1.321.933)
TOPLAM KAYNAKLAR		34.189.876	32.984.151	31.071.416


Ekli notlar bu tabloların ayrılmaz parçasıdır.



TARİŞ ZEYTİN ZEYTİNYAĞI VE YAN ÜRÜNLERİ SAN. VE DIŞ TİC. PAZ. NAKL. VE YAY. A.Ş.
1 OCAK - 31 ARALIK 2018 VE 2017 HESAP DÖNEMLERİNE AİT
KAR VEYA ZARAR VE DİĞER KAPSAMLI GELİR TABLOSU (TL)

	Dipnot Referansları	Denetimden Geçmiş 01.01.2018- 31.12.2018	Denetimden Geçmiş 01.01.2017- 31.12.2017
KAR VEYA ZARAR KISMI			
Hasılat	16	106.312.708	80.140.066
Satışların Maliyeti (-)	16	(92.335.515)	(69.248.214)
Ticari Faaliyetlerden Brüt Kar (Zarar)		13.977.193	10.891.852
BRÜT KAR/ZARAR		13.977.193	10.891.852
Genel Yönetim Giderleri (-)	17	(3.784.779)	(3.592.404)
Pazarlama Giderleri (-)	17	(9.894.846)	(7.442.117)
Esas Faaliyetlerden Diğer Gelirler	18	1.132.098	708.108
Esas Faaliyetlerden Diğer Giderler (-)	18	(1.351.494)	(169.385)
ESAS FAALİYET KARI/ZARARI		78.172	396.055
FİNANSMAN GİDERİ ÖNCESİ FAALİYET KARI/ZARARI		78.172	396.055
Finansman Gelirleri	19	2.703	3.456
Finansman Giderleri (-)	19	(438.860)	(255.042)
SÜRDÜRÜLEN FAALİYETLER VERGİ ÖNCESİ KARI/ZARARI		(357.984)	144.469
Sürdürülen Faaliyetler Vergi Gideri/Geliri		12.859	(50.942)
- Dönem Vergi Gideri/ Geliri	20	(93.263)	(130.774)
- Ertelenmiş Vergi Gideri/Geliri	20	106.122	79.832
SÜRDÜRÜLEN FAALİYETLER DÖNEM KARI/ZARARI		(345.125)	93.528
DURDURULAN FAALİYETLER DÖNEM KARI/ZARARI		-	-
DÖNEM KARI/ZARARI		(345.125)	93.528
Pay Başına Kazanç			
Sürdürülen Faaliyetlerden Pay Başına Kazanç	21	(0,17)	0,04
DİĞER KAPSAMLI GELİR			
Kar veya Zararda Yeniden Sınıflandırılmayacaklar		38.346	185.180
Emeklilik Planlarından Aktüeryal Kazanç ve Kayıplar Gelir Unsurları	11	47.932	231.475
Ertelenmiş Vergi Gelir Gideri	11	(9.586)	(46.295)
DİĞER KAPSAMLI GELİR / (GİDER)		38.346	185.180
TOPLAM KAPSAMLI GELİR / (GİDER)		(306.779)	278.708


Ekli notlar bu tabloların ayrılmaz parçasıdır.



TARİŞ ZEYTİN ZEYTİNYAĞI VE YAN ÜRÜNLERİ SAN. VE DIŞ TİC. PAZ. NAKL. VE YAY. A.Ş.
1 OCAK - 31 ARALIK 2018 VE 2017 HESAP DÖNEMLERİNE AİT NAKİT AKIŞ TABLOSU (TL)

	Dipnot	Denetimden Geçmiş	Denetimden Geçmiş
	Referansları	01.01.2018-31.12.2018	01.01.2017-31.12.2017
A.İŞLETME FAALİYETLERİNDEN NAKİT AKIŞLARI			
Dönem Karı/Zararı		(345.125)	93.528
Dönem Net Karı/Zararı Mutabakatı ile İlgili Düzeltmeler		1.087.299	814.993
Amortisman ve İtfa Gideri ile İlgili Düzeltmeler	9,10	275.035	265.792
Karşılıklar ile İlgili Düzeltmeler	11	358.128	63.997
Faiz Gelirleri ve Giderleri ile İlgili Düzeltmeler	18	(982)	(4.468)
Vergi Gideri / Geliri ile İlgili Düzeltmeler	20	(83.787)	(17.075)
Kıdem Tazminat Karşılığı	11	439.948	127.536
Kar Zarar Mutabakatı İle İlgili Diğer Düzenlemeler	18	98.956	379.211
İşletme Sermayesinde Gerçekleşen Değişimler		272.137	(1.036.487)
Stoklardaki Artış/Azalışla İlgili Düzeltmeler	6	(718.935)	(375.424)
Ticari Alacaklardaki Artış / Azalışla İlgili Düzeltmeler	5	3.075.877	(1.667.438)
Ticari Borçlardaki Artış / Azalışla İlgili Düzeltmeler	5	(338.050)	1.190.725
Faaliyetlerle İlgili Diğer Alacaklardaki Artış / Azalışla İlgili Düzeltmeler	7,8,14,20	(1.436.783)	(236.739)
Faaliyetlerle İlgili Diğer Borçlardaki Artış/Azalışla İlgili Düzeltmeler	7	(271.626)	237.568
İşletme Sermayesinde Gerçekleşen Diğer Artış/Azalışla İlgili Düzeltmeler	11	(38.346)	(185.180)
Faaliyetlerden elde edilen nakit akışları		(21.281)	(4.385)
Alınan Faiz	19	2.703	3.456
Ödenen Faiz	19	(23.984)	(7.842)
B.YATIRIM FAALİYETLERİNDEN KAYNAKLANAN NAKİT ÇIKIŞLARI		(83.003)	(100.653)
Maddi ve Maddi Olmayan Duran Varlıkların Alımından Kaynaklanan Nakit Çıkışları	9,10	(83.003)	(100.653)
C.FİNANSMAN FAALİYETLERİNDEN NAKİT AKIŞLARI		1.311.356	(2.259)
Borçlanmadan Kaynaklanan Nakit Giriş/Çıkışları	13	1.311.356	(2.259)
NAKİT VE NAKİT BENZERİ DEĞERLERDEKİ NET ARTIŞ/AZALIŞ	3	2.221.382	(235.265)
NAKİT VE NAKİT BENZERİ DEĞERLERİN DÖNEM BAŞI BAKİYESİ	3	512.151	747.416
NAKİT VE NAKİT BENZERİ DEĞERLERİN DÖNEM SONU BAKİYESİ	3	2.733.533	512.151


Ekli notlar bu tabloların ayrılmaz parçasıdır.



**TARİŞ ZEYTİN ZEYTİNYAĞI VE YAN ÜRÜNLERİ SAN. VE DİŞ TİC. PAZ. NAKL. VE YAY. A.Ş.
BAĞIMSIZ DENETİMDEN GEÇMİŞ 31.12.2018 TARİHLİ ÖZKAYNAKLAR DEĞİŞİM TABLOSU**

	Ödenmiş Sermaye	Sermaye Düzeltme Farkları	Karşılıklı İştirak Sermaye Düzeltmeleri	Kar veya Zararda Yeniden Sınıflandırılmayacak Birikmiş Diğer Kapsamlı Gelirler ve Giderler	Kardan Ayrılan Kısıtlanmış Yedekler	Birikmiş Karlar		Özkaynaklar
						Geçmiş Yıllar Kar / Zararları	Net Dönem Karı	
ÖNCEKİ DÖNEM								
01.01.2017 (Dönem Başı)	2.000.000	526.492	-	14.711	1.269.188	(715.031)	(1.321.933)	1.773.427
Transferler						(1.321.933)	1.321.933	
Toplam Kapsamlı Gelir				185.180			93.528	278.708
31.12.2017 itibarıyla bakiyeler (Dönem Sonu)	2.000.000	526.492	-	199.891	1.269.188	(2.036.964)	93.528	2.052.135
CARI DÖNEM								
01.01.2018 itibarıyla bakiyeler (Dönem Başı)	2.000.000	526.492	-	199.891	1.269.188	(2.036.964)	93.528	2.052.135
Transferler	-	-	-	-	(1.039.970)	1.133.498	(93.528)	-
Toplam Kapsamlı Gelir				38.346			(345.125)	(306.779)
31.12.2018 itibarıyla bakiyeler (Dönem Sonu)	2.000.000	526.492	-	238.237	229.218	(903.466)	(251.597)	1.745.355

Ekli notlar bu tabloların ayrılmaz parçasıdır.



TARIŞ ZEYTİN ZEYTİNYAĞI VE YAN ÜRÜNLERİ SAN. VE DIŞ TİC. PAZ. NAKL. VE YAY. A.Ş.
31.12.2018 TARİHİ İTİBARIYLA
FİNANSAL TABLOLARA İLİŞKİN DİPNOTLAR

(Tutarlar aksi belirtilmedikçe Türk Lirası ("TL") olarak ifade edilmiştir.)

NOT 1 – ŞİRKET'İN ORGANİZASYONU VE FAALİYET KONUSU

Tariş Zeytin Zeytinyağı ve Yan Ürünleri San. ve Dış Tic. Paz. Nakl. ve Yay. A.Ş. ("Şirket"), 10006/1 Sok. No:10/B A.O.S.B Çiğli/İZMİR adresinde olup, zeytinyağı ve zeytin olmak üzere her türlü ham, yarı işlenmiş tarım ürünleri alım satım işi ve ana sözleşmede yazan diğer hususlar ile uğraşmaktadır. Şirket, İzmir Ticaret Sicili'ne 16.02.2001 tarih ve 97373 K-8489 sicil numarası ile tescillidir. Ayrıca İzmir Ticaret Odası'nın 88144.1 numaralı üyesi bulunmaktadır.

31.12.2018 tarihi itibarıyla, Şirket'in hissedarları ve hisse oranları aşağıdaki gibidir:


ORTAĞIN ADI VEYA UNVANI	ADRESİ	ORAN
S.S. Tariş Zeytin ve Zeytinyağı Tarım Satış Kooperatifleri Birliği	1492 Sok. No:14 Alsancak İZMİR	% 92

Şirket'in işyerleri ile bilgiler aşağıdaki gibidir.

NİTELİĞİ	BULUNDUĞU YER
Merkez	10006/1 Sokak No:10/B A.O.S.B. Çiğli İZMİR
İstanbul Ofis	Adnan Saygun Cad. Gündeş Apt.K:3 D:12 Ulus/ İSTANBUL
Satış Mağazası	Bağdat Cad. No:436/Suadiye /İSTANBUL
Satış Mağazası	Atatürk Cad.No:19 ZM:16 Konak Pier Konak / İZMİR
Satış Mağazası	İnönü Bulv.Milli Kütüphane Yanı Gökkuşluğu Merkezi CR-4 No:17 Emek Mah. Çankaya -Ankara
Zeytin İşleme Tesisi	10006/1 sokak No:17 Çiğli-İzmir
Altınova Zeytin İşletmesi	Yukarı Karayel Mah.Eski AyvalıkYolu Üzeri No:3 Altınova-Ayvalık-Balıkesir

Şirket'in çalışan personelin kategoriler itibarıyla sayısı ise aşağıdaki gibidir:

	31.12.2018	31.12.2017
Yönetici :	14	14
Memur :	27	30
İşçi :	23	25



TARİŞ ZEYTİN ZEYTİNYAĞI VE YAN ÜRÜNLERİ SAN. VE DIŞ TİC. PAZ. NAKL. VE YAY. A.Ş.
31.12.2018 TARİHİ İTİBARIYLA
FİNANSAL TABLOLARA İLİŞKİN DİPNOTLAR

(Tutarlar aksi belirtilmedikçe Türk Lirası ("TL") olarak ifade edilmiştir.)

NOT 2 –FİNANSAL TABLOLARIN SUNUMUNA İLİŞKİN ESASLAR

Sunuma ilişkin temel esaslar

Şirket finansal tabloları, Sermaye Piyasası Kurulu düzenlemeleri ile Kamu Gözetimi, Muhasebe ve Denetim Standartları Kurumu tarafından yayımlanan Türkiye Muhasebe Standartları'na uygun olarak sunulmaktadır. TFRS'ler; KGK tarafından Türkiye Muhasebe Standartları ("TMS"), Türkiye Finansal Raporlama Standartları, TMS Yorumları ve TFRS Yorumları adlarıyla yayımlanan Standart ve Yorumları içermektedir.

Uygunluk Beyanı

Şirket, yasal muhasebe kayıtlarını Tek Düzen Hesap Planı, Türk Ticaret Kanunu ve Türk Vergi Kanunları'na uygun olarak tutmakta ve yasal finansal tablolarını da buna uygun olarak Türk Lirası ("TL") bazında hazırlamaktadır. Mali tablolar, Kamu Gözetimi, Muhasebe ve Denetim Standartları Kurumu düzenlemelerine uygunluk açısından gerekli düzeltme ve sınıflandırmalar yansıtılarak düzenlenmiştir.

Finansal Tabloların Hazırlanış Şekli

İlişikteki finansal tablolar Kamu Gözetimi Muhasebe ve Denetim Standartları Kurumu tarafından yayımlanan Türkiye Muhasebe Standartları'nı ve Türkiye Finansal Raporlama Standartları ile bunlara ilişkin ek ve yorumları içermektedir.

Finansal Tabloların Onaylanması

Finansal tablolar, Yönetim Kurulu tarafından 31.05.2019 tarihinde onaylanmış ve yayınlanması için yetki verilmiştir. Genel Kurul'un finansal tabloları değiştirme yetkisi bulunmaktadır.

İşletmenin sürekliliği

Şirket finansal tablolarını işletmenin sürekliliği ilkesine göre hazırlamıştır.

Yüksek enflasyon dönemlerinde finansal tabloların düzeltilmesi

SPK'nın 17 Mart 2005 tarih ve 11/367 sayılı Kararı uyarınca, Türkiye'de faaliyette bulunan ve TMS'ye uygun olarak finansal tablo hazırlayan şirketler için, 1 Ocak 2005 tarihinden itibaren geçerli olmak üzere "enflasyon muhasebesi" uygulamasına son verilmiştir. Buna istinaden, 1 Ocak 2005 tarihinden itibaren 29 No'lu "Yüksek Enflasyonlu Ekonomilerde Finansal Raporlama Standardı" ("TMS 29") uygulanmamıştır.

İşlevsel ve raporlama para birimi

Finansal tablolar şirketin işlevsel ve raporlama para birimi olan TL cinsinden sunulmuştur. Finansal tablolar, makul değerleri ile gösterilen finansal varlık ve yükümlülüklerin dışında, tarihi maliyet esası baz alınarak hazırlanmıştır. Şirket, muhasebe kayıtlarını ve finansal tablolarını öncelikli olarak TL cinsinden Türk Ticaret Kanunu, vergi mevzuatı ve Maliye Bakanlığı tarafından çıkarılmış tekdüzen muhasebe planına uygun olarak hazırlamaktadır.

Söz konusu finansal tabloları, Finansal Raporlama Standartları uyarınca doğru sunum yapılması amacıyla gerekli düzeltme ve sınıflandırmalar yansıtılarak düzeltilmiştir.



TARİŞ ZEYTİN ZEYTİNYAĞI VE YAN ÜRÜNLERİ SAN. VE DIŞ TİC. PAZ. NAKL. VE YAY. A.Ş.
31.12.2018 TARİHİ İTİBARIYLA
FİNANSAL TABLOLARA İLİŞKİN DİPNOTLAR

(Tutarlar aksi belirtilmedikçe Türk Lirası ("TL") olarak ifade edilmiştir.)

NOT 2 –FİNANSAL TABLOLARIN SUNUMUNA İLİŞKİN ESASLAR (Devamı)

Muhasebe politikaları ve tahminlerindeki değişiklikler ve hatalar

Muhasebe politikaları ve muhasebe tahminlerinde değişiklik ve hatalar olması durumunda, yapılan önemli değişiklikler ve tespit edilen önemli muhasebe hataları geriye dönük olarak uygulanır ve önceki dönem finansal tabloları yeniden düzenlenir. Muhasebe tahminlerindeki değişiklikler, yalnızca bir döneme ilişkin ise, değişikliğin yapıldığı cari dönemde, gelecek dönemlere ilişkin ise, hem değişikliğin yapıldığı dönemde, hem de ileriye yönelik olarak uygulanır.

Karşılaştırmalı Bilgiler ve Önceki Dönem Tarihli Finansal Tabloların Düzeltilmesi:

Finansal durum ve performans trendlerinin tespitine imkan vermek üzere, Şirket'in cari dönem finansal tabloları önceki dönemle karşılaştırmalı olarak hazırlanmaktadır. Cari dönem finansal tabloların sunumu ile uygunluk sağlanması açısından karşılaştırmalı bilgiler gerekli görüldüğünde yeniden sınıflandırılır.

Yeni ve düzeltilmiş standartlar ve yorumlar

Cari dönemde, Şirket'in finansal performansı, finansal durum tablosu, sunum veya dipnot açıklamalarını etkileyen herhangi bir standart veya yorum bulunmamaktadır. Bununla birlikte aşağıda cari dönemde geçerli olup Şirket'in finansal tablolarına etkisi olmayan standartlar ile henüz yürürlüğe girmemiş ve Şirket tarafından da erken uygulanması benimsenmemiş standartlar ve yorumlara ilişkin detaylara yer verilmiştir.

- a) 31 Aralık 2018 tarihi itibarıyla yürürlükte olan yeni standartlar ile mevcut önceki standartlara getirilen değişiklikler ve yorumlar
 - TFRS 9, "Finansal araçlar"; 1 Ocak 2018 tarihinde veya bu tarihten sonra başlayan yıllık raporlama dönemlerinde geçerlidir. Bu standart TMS 39'un yerini almaktadır. Finansal varlıklar ve yükümlülüklerin sınıflandırması ve ölçülmesi ile ilgili zorunlulukları ve aynı zamanda şu anda kullanılmakta olan, gerçekleşen değer düşüklüğü zararı modelinin yerini alacak olan beklenen kredi riski modelini de içermektedir.
 - TFRS 15, "Müşteri sözleşmelerinden hasılat"; 1 Ocak 2018 tarihinde veya bu tarihten sonra başlayan yıllık raporlama dönemlerinde geçerlidir. Amerika'da Kabul Görmüş Muhasebe Standartları ile yapılan uyum çalışması sonucu ortaya çıkan yeni standart hasılatın finansal raporlamasını ve finansal tabloların toplam gelirlerinin dünya çapında karşılaştırılabilir olmasını sağlamayı amaçlamıştır.
 - TFRS 15, "Müşteri sözleşmelerinden hasılat" standardındaki değişiklikler; 1 Ocak 2018 tarihinde veya bu tarihten sonra başlayan yıllık raporlama dönemlerinde geçerlidir. Bu değişikliklerle edim (performans) yükümlülüklerini belirleyen uygulama rehberliğine, fikri mülkiyet lisanslarının muhasebesine ve işletmenin asil midir yoksa aracı midir değerlendirmesine (net hasılat sunumuna karşın brüt hasılat sunumu) ilişkin açıklamaları içermektedir. Uygulama rehberliğindeki bu alanların her biri için yeni ve değiştirilmiş açıklayıcı örnekler eklenmiştir. UMSK, aynı zamanda yeni hasılat standardına geçiş ile ilgili ek pratik tedbirler dahil etmiştir.
 - TFRS 4, "Sigorta Sözleşmeleri" standardındaki değişiklikler; 1 Ocak 2018 tarihinde veya bu tarihten sonra başlayan yıllık raporlama dönemlerinde geçerlidir. TFRS 4'de yapılan değişiklik sigorta şirketleri için 'örtülü yaklaşım (overlay approach)' ve 'erteleme yaklaşımı (deferral approach)' olarak iki farklı yaklaşım sunmaktadır. Buna göre: sigorta sözleşmeleri tanzim eden tüm şirketlere yeni sigorta sözleşmeleri standardı yayımlanmadan önce TFRS 9 uygulandığında ortaya çıkabilecek olan dalgalanmayı kar veya zararda muhasebeleştirmek yerine diğer,



(Tutarlar aksi belirtilmedikçe Türk Lirası ("TL") olarak ifade edilmiştir.)

NOT 2 –FİNANSAL TABLOLARIN SUNUMUNA İLİŞKİN ESASLAR (Devamı)

- kapsamlı gelir tablosunda muhasebeleştirme seçeneğini sağlayacaktır ve faaliyetleri ağırlıklı olarak sigorta ile bağlantılı olan şirketlere isteğe bağlı olarak 2021 yılına kadar geçici olarak TFRS 9'u uygulama muafiyeti getirecektir. TFRS 9 uygulamayı erteleyen işletmeler hali hazırda var olan TMS 39, 'Finansal Araçlar' standardını uygulamaya devam edeceklerdir.
- TMS 40, "Yatırım amaçlı gayrimenkuller" standardındaki değişiklikler; 1 Ocak 2018 tarihinde veya bu tarihten sonra başlayan yıllık raporlama dönemlerinde geçerlidir. Yatırım amaçlı gayrimenkullerin sınıflandırılmasına ilişkin yapılan bu değişiklikler, kullanım amacıyla değişiklik olması durumunda yatırım amaçlı gayrimenkullere ya da gayrimenkullerden yapılan sınıflandırmalarla ilgili netleştirme yapmaktadır. Bir gayrimenkulün kullanımının değişmesi durumunda bu gayrimenkulün 'yatırım amaçlı gayrimenkul' tanımlarına uyup uymadığının değerlendirilmesinin yapılması gerekmektedir. Bu değişim kanıtlarla desteklenmelidir.
- TFRS 2 'Hisse bazlı ödemeler' standardındaki değişiklikler; 1 Ocak 2018 tarihinde veya bu tarihten sonra başlayan yıllık raporlama dönemlerinde geçerlidir. Değişiklik nakde dayalı hisse bazlı ödemelerin ölçüm esaslarını ve bir ödüllendirmeyi nakde dayalıdan özkaynağa dayalıya çeviren değişikliklerin nasıl muhasebeleştirileceğini açıklamaktadır. Bu değişiklik aynı zamanda bir işverenin çalışanının hisse bazlı ödemesine ilişkin bir miktarı kesmek ve bunu vergi dairesine ödemekle yükümlü olduğu durumlarda, TFRS 2'nin esaslarına bir istisna getirerek, bu ödül sanki tamamen özkaynağa dayalıymışçasına işlem görmesini gerektirmektedir.
- 2014-2016 dönemi yıllık iyileştirmeler; 1 Ocak 2018 tarihinde veya bu tarihten sonra başlayan yıllık raporlama dönemlerinde geçerlidir. TFRS 1, "Türkiye finansal raporlama standartlarının ilk uygulaması", TFRS 7, TMS 19 ve TFRS 10 standartlarının ilk kez uygulama aşamasında kısa dönemli istisnalarını kaldırmıştır. TMS 28, "İştiraklerdeki ve iş ortaklıklarındaki yatırımlar"; bir iştirak ya da iş ortaklığının gerçeğe uygun değerden ölçülmesine ilişkin açıklık getirmiştir.
- TFRS Yorum 22, "Yabancı para cinsinden yapılan işlemler ve avanslar ödemeleri"; 1 Ocak 2018 tarihinde veya bu tarihten sonra başlayan yıllık raporlama dönemlerinde geçerlidir. Bu yorum yabancı para cinsinden yapılan işlemler ya da bu tür işlemlerin bir parçası olarak yapılan ödemelerin yabancı bir para cinsinden yapılması ya da fiyatlanması konusunu ele almaktadır. Bu yorum tek bir ödemenin yapılması/alınması durumunda ve birden fazla ödemenin yapıldığı/alındığı durumlara rehberlik etmektedir. Bu rehberliğin amacı uygulamadaki çeşitliliği azaltmaktadır.

b) 31 Aralık 2018 tarihi itibarıyla yayınlanmış ancak henüz yürürlüğe girmemiş olan standartlar ve değişiklikler

- TFRS 9, "Finansal araçlar'daki değişiklikler"; 1 Ocak 2019 tarihinde veya bu tarihten sonra başlayan yıllık raporlama dönemlerinde geçerlidir. Bu değişiklik, itfa edilmiş maliyet ile ölçülen finansal bir yükümlülüğün, finansal tablo dışı bırakılma sonucu doğurmadan değiştirildiğinde, ortaya çıkan kazanç veya kaybın doğrudan kar veya zararda muhasebeleştirilmesi konusunu doğrulamaktadır. Kazanç veya kayıp, orijinal sözleşmeye dayalı nakit akışları ile orijinal etkin faiz oranından iskonto edilmiş değiştirilmiş nakit akışları arasındaki fark olarak hesaplanır. Bu, farkın IAS 39'dan farklı olarak enstrümanın kalan ömrü boyunca yayılarak muhasebeleştirilmesinin mümkün olmadığı anlamına gelmektedir.
- TMS 28, "İştiraklerdeki ve iş ortaklıklarındaki yatırımlar'daki değişiklikler"; 1 Ocak 2019 tarihinde veya bu tarihten sonra başlayan yıllık raporlama dönemlerinde geçerlidir. Şirketlerin özkaynak metodunu uygulamadığı uzun vadeli iştirak veya müşterek yönetime tabi yatırımlarını, TFRS 9 kullanarak muhasebeleştirileceklerini açıklığa kavuşturmuştur.
- TFRS 16, "Kiralama işlemleri"; 1 Ocak 2019 tarihinde veya bu tarihten sonra başlayan yıllık raporlama dönemlerinde geçerlidir. TFRS 15, 'Müşteri sözleşmelerinden hasılat' standardı ile birlikte erken uygulamaya izin verilmektedir. Bu yeni standart mevcut TMS 17 rehberliğinin yerini alır ve özellikle kiralanlar açısından muhasebesinde geniş kapsamlı bir değişiklik yapar.



TARİŞ ZEYTİN ZEYTİNYAĞI VE YAN ÜRÜNLERİ SAN. VE DIŞ TİC. PAZ. NAKL. VE YAY. A.Ş.
31.12.2018 TARİHİ İTİBARIYLA
FİNANSAL TABLOLARA İLİŞKİN DİPNOTLAR

(Tutarlar aksi belirtilmedikçe Türk Lirası ("TL") olarak ifade edilmiştir.)

NOT 2 –FİNANSAL TABLOLARIN SUNUMUNA İLİŞKİN ESASLAR (Devamı)

- Şu anki TMS 17 kurallarına göre kiralayanlar bir kiralama işlemine taraf olduklarında bu işlem için finansal kiralama (bilanço içi) ya da faaliyet kiralaması (bilanço dışı) ayrımı yapmak zorundalar. Fakat TFRS 16'ya göre artık kiralayanlar neredeyse tüm kiralama sözleşmeleri için gelecekte ödeyecekleri kiralama yükümlülüklerini ve buna karşılık olarak da bir varlık kullanım hakkını bilançolarına yazmak zorunda olacaklardır. UMSK kısa dönemli kiralama işlemleri ve düşük değerli varlıklar için bir istisna öngörmüştür, fakat bu istisna sadece kiraya verenler açısından uygulanabilir. Kiraya verenler için muhasebe neredeyse aynı kalmaktadır. Ancak UMSK'nın kiralama işlemlerinin tanımını değiştirmesinden ötürü (sözleşmelerdeki içeriklerin birleştirilmesi ya da ayrıştırılmasındaki rehberliği değiştirdiği gibi) kiraya verenler de bu yeni standarttan etkileneceklerdir. En azından yeni muhasebe modelinin kiraya verenler ve kiralayanlar arasında pazarlıklara neden olacağı beklenmektedir. TFRS 16'ya göre biz sözleşme belirli bir süre için belirli bir tutar karşılığında bir varlığın kullanım hakkını ve o varlığı kontrol etme hakkını içeriyorsa o sözleşme bir kiralama sözleşmesidir ya da kiralama işlemi içermektedir. Söz konusu değişikliğin Şirket'in finansal durumu ve performansı üzerindeki etkilerine ilişkin çalışmalar devam etmektedir.
- TFRS Yorum 23, "Vergi uygulamalarındaki belirsizlikler"; 1 Ocak 2019 tarihinde veya bu tarihten sonra başlayan yıllık raporlama dönemlerinde geçerlidir. Bu yorum TMS 12 Gelir Vergileri standardının uygulamalarındaki bazı belirsizliklere açıklık getirmektedir. UFRS Yorum Komitesi daha önce vergi uygulamalarındaki bir belirsizlik olduğu zaman bu belirsizliğin TMS 12'ye göre değil TMS 37 'Karşılıklar, Koşullu Borçlar ve Koşullu Varlıklar' standardının uygulanması gerektiğini açıklığa kavuşturmuştu. TFRS Yorum 23 ise gelir vergilerinde belirsizlikler olduğu durumlarda ertelenmiş vergi hesaplamasının nasıl ölçüleceği ve muhasebeleştirileceği ile ilgili açıklama getirmektedir. Vergi uygulaması belirsizliği, bir şirket tarafından yapılan bir vergi uygulamasının vergi otoritesince kabul edilir olup olmadığının bilinmediği durumlarda ortaya çıkar. Örneğin, özellikle bir giderin indirim olarak kabul edilmesi ya da iade alınabilir vergi hesaplamasına belirli bir kalemin dahil edilip edilmemesiyle ilgili vergi kanunda belirsiz olması gibi. TFRS Yorum 23 bir kalemin vergi uygulamalarının belirsiz olduğu; vergilendirilebilir gelir, gider, varlık ya da yükümlülüğün vergiye esas tutarları, vergi gideri, alacağı ve vergi oranları da dahil olmak üzere her durumda geçerlidir.
- TFRS 17, "Sigorta Sözleşmeleri"; 1 Ocak 2021 tarihinde veya bu tarihten sonra başlayan yıllık raporlama dönemlerinde geçerlidir. Bu standart, hali hazırda çok çeşitli uygulamalara izin veren TFRS 4'ün yerine geçmektedir. TFRS 17, sigorta sözleşmeleri ile isteğe bağlı katılım özelliğine sahip yatırım sözleşmeleri düzenleyen tüm işletmelerin muhasebesini temelden değiştirecektir.
- 2015-2017 yıllık iyileştirmeler; 1 Ocak 2019 ve sonrası yıllık raporlama dönemleri için geçerlidir. Bu iyileştirmeler aşağıdaki değişiklikleri içermektedir:
 - TFRS 3 'İşletme Birleşmeleri', kontrolü sağlayan işletme, müşterek faaliyette daha önce edindiği payı yeniden ölçer.
 - TFRS 11 'Müşterek Anlaşmalar', müşterek kontrolü sağlayan işletme, müşterek faaliyette daha önce edindiği payı yeniden ölçmez.
 - TMS 12 'Gelir Vergileri', işletme, temettülerin gelir vergisi etkilerini aynı şekilde muhasebeleştirir.
 - TMS 23 'Borçlanma Maliyetleri, bir özellikli varlığın amaçlanan kullanıma veya satışa hazır hale gelmesi için yapılan her borçlanmayı, genel borçlanmanın bir parçası olarak değerlendirir.
- TMS 1 ve TMS 8 önemlilik tanımındaki değişiklikler; 1 Ocak 2020 tarihinde veya bu tarihten sonra başlayan yıllık raporlama dönemlerinde geçerlidir. TMS 1 "Finansal Tabloların Sunuluşu" ve TMS 8 "Muhasebe Politikaları, Muhasebe Politikalarındaki Değişiklikler ve Hatalar" daki değişiklikler ile bu değişikliklere bağlı olarak diğer TFRS'lerdeki değişiklikler aşağıdaki gibidir:
 - TFRS ve finansal raporlama çerçevesi ile tutarlı önemlilik tanımı kullanımı
 - önemlilik tanımının açıklamasının netleştirilmesi , ve



TARİŞ ZEYTİN ZEYTİNYAĞI VE YAN ÜRÜNLERİ SAN. VE DIŞ TİC. PAZ. NAKL. VE YAY. A.Ş.
31.12.2018 TARİHİ İTİBARIYLA
FİNANSAL TABLOLARA İLİŞKİN DİPNOTLAR

(Tutarlar aksi belirtilmedikçe Türk Lirası ("TL") olarak ifade edilmiştir.)

NOT 2 –FİNANSAL TABLOLARIN SUNUMUNA İLİŞKİN ESASLAR (Devamı)

- önemli olmayan bilgilerle ilgili olarak TMS 1 'deki bazı rehberliklerin dahil edilmesi
- TFRS 3'teki değişiklikler – işletme tanımı; 1 Ocak 2020 tarihinde veya bu tarihten sonra başlayan yıllık raporlama dönemlerinde geçerlidir. Bu değişiklikte birlikte işletme tanımı revize edilmiştir. UMSK tarafından alınan geri bildirimlere göre, genellikle mevcut uygulama rehberliğinin çok karmaşık olduğu düşünülmektedir, ve bu işletme birleşmeleri tanımının karşılanması için çok fazla işlemle sonuçlanmaktadır.
- TMS 19 'Çalışanlara Sağlanan Faydalar', planda yapılan değişiklik, küçülme veya yerine getirme ile ilgili iyileştirmeler; 1 Ocak 2019 ve sonrasında olan yıllık raporlama dönemleri için geçerlidir. Bu iyileştirmeler aşağıdaki değişiklikleri gerektirir:
 - Planda yapılan değişiklik, küçülme ve yerine getirme sonrası dönem için; cari hizmet maliyeti ve net faizi belirlemek için güncel varsayımların kullanılması;
 - Geçmiş dönem hizmet maliyetinin bir parçası olarak kar veya zararda muhasebeleştirme, ya da varlık tavanından kaynaklanan etkiyle daha önce finansal tablolara alınmamış olsa bile, fazla değerdeki herhangi bir azalmanın, yerine getirmedeki bir kazanç ya da zararın finansal tablolara alınması.

Yukarıda belirtilen standartların, 2019 ve takip eden yıllarda yürürlüğe girmesi beklenmektedir. Şirket yukarıda yer alan değişikliklerin operasyonlarına olan etkilerini değerlendirip geçerlilik tarihinden itibaren uygulayacaktır. Yukarıdaki standart ve yorumların, uygulanmasının gelecek dönemlerde Şirket'in finansal tabloları üzerinde önemli bir etki yaratmayacağı beklenmektedir. Finansal tablolarda raporlanan tutarları ve dipnotları etkileyen TMS'de yapılan değişiklikler bulunmamaktadır.

Önemli muhasebe politikalarının özeti

Finansal tabloların hazırlanmasında izlenen önemli muhasebe politikaları aşağıda özetlenmiştir:

Netleştirme / Mahsup

Finansal varlıklar ve yükümlülükler, yasal olarak netleştirme hakkı var olması, net olarak ödenmesi veya tahsilinin mümkün olması veya varlığın elde edilmesi ile yükümlülüğün yerine getirilmesinin eş zamanlı olarak gerçekleşebilmesi halinde, bilançoda net değerleri ile gösterilirler.

Nakit ve Nakit Benzerleri

Nakit ve nakit benzeri değerler nakit ve banka mevduatı ile tutarı belirli nakde kolayca çevrilebilen, kısa vadeli ve yüksek likiditeye sahip, değerindeki değişim riski önemsiz olan ve vadesi 3 ay veya daha kısa olan yatırımları içermektedir. Değer düşüklüğü tutarı, zarar yazılmasından sonra oluşacak bir durum dolayısıyla azalır, söz konusu tutar, cari dönemde diğer gelirlere yansıtılır.

Ticari Alacaklar / Borçlar

Doğrudan bir borçluya/alıcıya mal veya hizmet tedariki ile oluşan Şirket kaynaklı ticari alacaklar/ticari borçlar, etkin faiz yöntemi kullanılarak iskonto edilmiş maliyeti üzerinden değerlendirilmiştir.

Belirtilmiş bir faiz oranı bulunmayan kısa vadeli ticari alacaklar/ticari borçlar, faiz tahakkuk etkisinin önemsiz olması durumunda fatura tutarından değerlendirilir.



TARİŞ ZEYTİN ZEYTİNYAĞI VE YAN ÜRÜNLERİ SAN. VE DIŞ TİC. PAZ. NAKL. VE YAY. A.Ş.
31.12.2018 TARİHİ İTİBARIYLA
FİNANSAL TABLOLARA İLİŞKİN DİPNOTLAR

(Tutarlar aksi belirtilmedikçe Türk Lirası ("TL") olarak ifade edilmiştir.)

NOT 2 –FİNANSAL TABLOLARIN SUNUMUNA İLİŞKİN ESASLAR (Devamı)

Şirket'in, ödenmesi gereken meblağları tahsil edemeyecek olduğunu gösteren bir durumun söz konusu olması halinde ticari alacaklar için bir alacak risk karşılığı oluşturulur. Söz konusu bu karşılığın tutarı, alacağın kayıtlı değeri ile tahsili mümkün tutar arasındaki farktır. Tahsili mümkün tutar, teminatlardan ve güvencelerden tahsil edilebilecek meblağlarda dahil olmak üzere tüm nakit akışlarının, oluşan ticari alacağın orijinal etkin faiz oranı esas alınarak iskonto edilen değeridir. Değer düşüklüğü tutarı, zarar yazılmasından sonra oluşacak bir durum dolayısıyla azalır, söz konusu tutar, cari dönemde diğer gelirlere yansıtılır.

Finansal yükümlülükler

Finansal yükümlülükler başlangıçta işlem maliyetlerinden arındırılmış gerçeğe uygun değerleriyle muhasebeleştirilir ve sonraki dönemlerde etkin faiz oranı üzerinden hesaplanan faiz gideri ile birlikte etkin faiz yöntemi kullanılarak itfa edilmiş maliyet bedelinden taşınır. Etkin faiz yöntemi, finansal yükümlülüğün itfa edilmiş maliyetlerinin hesaplanması ve ilgili faiz giderinin ilişkili olduğu döneme dağıtılması yöntemidir. Etkin faiz oranı; finansal aracın beklenen ömrü boyunca veya uygun olması halinde daha kısa bir zaman dilimi süresince gelecekte yapılacak tahmini nakit ödemelerini tam olarak ilgili finansal yükümlülüğün net bugünkü değerine indirgeyen orandır.

Borçlanma Maliyetleri ve Krediler

İnşa edilebilmesi veya satışa hazırlanabilmesi önemli bir zaman dilimi gerektiren varlık alımları veya yatırımları ile dolaysız olarak ilişkilendirilebilen ve inşaat veya üretim sırasında tahakkuk eden borçlanma maliyetleri ilgili varlığın maliyetine eklenmektedir. Varlığın amaçlandığı şekilde kullanıma veya satışa hazır hale getirilmesi için gerekli faaliyetlerin tamamen bitirilmesi durumunda, borçlanma maliyetlerinin aktifleştirilmesine son verilir. Diğer borçlanma maliyetleri tahakkuk ettikleri dönemlerde giderleştirilmektedir.

Sabit ve belirlenebilir ödemeleri olan piyasada işlem görmeyen krediler bu kategoride sınıflandırılır krediler etkin faiz yöntemi kullanılarak iskonto edilmiş maliyeti üzerinden değer düşüklüğü hesaplanarak gösterilir.


Şüpheli Alacaklar Karşılığı

Şüpheli alacak karşılıkları, Şirket yönetiminin bilanço tarihi itibarıyla var olan ancak cari ekonomik koşullar çerçevesinde tahsil edilememesi riski olan alacaklara ait gelecekteki zararları karşılayacağına inandığı tutarları yansıtmaktadır. Alacakların değer düşüklüğüne uğrayıp uğramadığı değerlendirilirken ilişkili kuruluş ve anahtar müşteriler dışında kalan borçluların geçmiş performansları piyasadaki kredibiliteleri ve bilanço tarihinden finansal tabloların onaylanma tarihine kadar olan performansları ile yeniden görüşülen koşullar da dikkate alınmaktadır. Ayrıca karşılık tutarı belirlenirken bilanço tarihi itibarıyla elde bulunan teminatların dışında yine finansal tabloların onaylanma tarihine kadar geçen süre zarfında edinilen teminatlar da göz önünde bulundurulmaktadır.

Stoklar:

Stoklar maliyet değeri veya net gerçekleşebilir değerden düşük olanı ile değerlendirilmiştir. Stokları buldukları duruma getirmek için yapılan harcamalar aşağıdaki gibi muhasebeleştirilmiştir:

İlk madde ve malzemeler – İlk madde ve malzemelerin maliyet değeri, ağırlıklı ortalama metodu ile belirlenmektedir.



TARİŞ ZEYTİN ZEYTİNYAĞI VE YAN ÜRÜNLERİ SAN. VE DIŞ TİC. PAZ. NAKL. VE YAY. A.Ş.
31.12.2018 TARİHİ İTİBARIYLA
FİNANSAL TABLOLARA İLİŞKİN DİPNOTLAR

(Tutarlar aksi belirtilmedikçe Türk Lirası ("TL") olarak ifade edilmiştir.)

NOT 2 –FİNANSAL TABLOLARIN SUNUMUNA İLİŞKİN ESASLAR (Devamı)

Mamul ve yarı mamuller - Direkt malzeme ve işçilik giderleri, değişken ve sabit genel üretim giderleri belli oranlarda (normal faaliyet kapasitesi göz önünde tutularak) dahil edilmiştir. Envanter değerlemesi ağırlıklı ortalama metodu ile belirlenmektedir.

Net gerçekleştirilebilir değer, tahmini satış fiyatından satış esasına kadar oluşacak ek maliyetler düşülerek tahmin edilen tutardır.

Yatırım amaçlı gayrimenkuller

Mal ve hizmetlerin üretiminde kullanılmak veya idari maksatlarla veya işlerin normal seyri esnasında satılmak yerine, kira elde etmek veya değer kazanması amacıyla veya her ikisi için elde tutulan araziler ve binalar" yatırım amaçlı gayrimenkuller" olarak sınıflandırılır ve maliyet yöntemine göre maliyet eksi birikmiş amortisman değerleri (amortisman tabi olmayanlar maliyet değeri) ile gösterilir. Yatırım amaçlı gayrimenkuller olası bir değer düşüklüğünün tespiti amacıyla incelenir ve bu inceleme sonunda yatırım amaçlı gayrimenkullerin kayıtlı değeri, geri kazanılabilir değerinden fazla ise, karşılık ayrılmak suretiyle geri kazanılabilir değerine indirilir. Geri kazanılabilir değer, ilgili yatırım amaçlı gayrimenkulün mevcut kullanımından gelecek net nakit akışları ile satış maliyeti düşülmüş gerçeğe uygun değerden yüksek olanı olarak kabul edilir.

Maddi Duran Varlıklar ve Amortismanları

Maddi duran varlıklar, elde etme maliyetinden birikmiş amortismanın ve oluşmuş olan değer kayıplarının düşülmesi ile gösterilmektedir. Maddi duran varlıklar faydalı ömür esasına uygun bir şekilde amortisman tabi tutulmuştur. Maddi duran varlıkların amortisman oranları, tahmin edilen faydalı ömürleri esas alınarak hesaplanmakta olup faydalı ömürleri aşağıda gösterilmiştir:

Yıl

Binalar	5
Makine ve Tesisler	4 ila 15
Taşıt araçları	5
Döşeme ve demirbaşlar	3 ila 15

Maddi Olmayan Duran Varlıklar ve Amortismanları

Maddi olmayan duran varlıklar haklardan oluşmaktadır. Maddi olmayan varlıklar, elde etme maliyetinden kayda alınmış ve üç yıl tahmini faydalı ömürleri boyunca itfa edilmiştir.

Araştırma ve geliştirme giderleri

Araştırma masrafları, oluştuğu dönem içerisinde kapsamlı gelir tablosuna kaydedilir.

Geliştirme faaliyetleri (ya da Şirket içi bir projenin gelişim aşaması) sonucu ortaya çıkan işletme içi yaratılan maddi olmayan duran varlıklar yalnızca aşağıda belirtilen şartların tamamı karşılandığında kayda alınır:

- duran varlığın kullanıma hazır ya da satılmaya hazır hale getirilebilmesi için tamamlanmasının teknik anlamda mümkün olması,
- duran varlığı tamamlama, kullanma veya satma niyetinin olması,
- duran varlığın kullanılabilir veya satılabilir olması,
- varlığın ne şekilde ileriye dönük olası bir ekonomik fayda sağlayacağını belli olması,



TARİŞ ZEYTİN ZEYTİNYAĞI VE YAN ÜRÜNLERİ SAN. VE DIŞ TİC. PAZ. NAKL. VE YAY. A.Ş.
31.12.2018 TARİHİ İTİBARIYLA
FİNANSAL TABLOLARA İLİŞKİN DİPNOTLAR

(Tutarlar aksi belirtilmedikçe Türk Lirası ("TL") olarak ifade edilmiştir.)

NOT 2 –FİNANSAL TABLOLARIN SUNUMUNA İLİŞKİN ESASLAR (Devamı)

- duran varlığın gelişimini tamamlamak, söz konusu varlığı kullanmak ya da satmak için uygun teknik, finansal ve başka kaynakların olması,
 - varlığın geliştirme maliyetinin, geliştirme sürecinde güvenilir bir şekilde ölçülebilir olması.
- Diğer geliştirme giderleri gerçekleştiğinde gider olarak kaydedilmektedir. Önceki dönemde gider kaydedilen geliştirme gideri sonraki dönemde aktifleştirilemez.

Finansal kiralama işlemleri

Kiralama - Kiralayan durumunda Şirket

Mülkiyete ait risk ve kazanımların önemli bir kısmının kiracıya ait olduğu kiralama işlemi, finansal kiralama olarak sınıflandırılır. Diğer kiralamalar faaliyet kiralaması olarak sınıflanır. Finansal kiralama alacakları Şirket'in kiralamadaki net yatırım tutarında kaydedilir. Finansal kiralama geliri, Şirket'in finansal kiralama net yatırımına sabit bir faiz getirisi oranı sağlayacak şekilde muhasebe dönemlerine dağıtılır. Faaliyet kiralama gelirleri kira dönemi boyunca doğrusal yöntem ile gelir tablosuna kaydedilir. Kiralamanın gerçekleşmesi ve müzakere edilmesinde katlanılan doğrudan başlangıç maliyetleri de aynı şekilde kiralanan varlığın maliyetine dahil edilir ve doğrusal yöntem ile kira süresi boyunca itfa edilir.

Kiralama - Kiracı durumunda Şirket

Mülkiyete ait risk ve kazanımların önemli bir kısmının kiracıya ait olduğu kiralama işlemi, finansal kiralama olarak sınıflandırılır. Diğer kiralamalar faaliyet kiralaması olarak sınıflanır. Finansal kiralamayla elde edilen varlıklar, kiralama tarihindeki varlığın makul değerleriyle, ya da asgari kira ödemelerinin bugünkü değerinden düşük olanı kullanılarak aktifleştirilir. Aynı tutarda kiralayana karşı yükümlülük, bilançoda finansal kiralama yükümlülüğü olarak gösterilir. Finansal kiralama ödemeleri, finansman gideri ve finansal kiralama yükümlüğündeki azalışı sağlayan anapara ödemesi olarak ayrılır ve böylelikle borcun geri kalan anapara bakiyesi üzerinden sabit bir oranda faiz hesaplanmasını sağlar. Finansal giderler, Şirket'in genel borçlanma politikası kapsamında gelir tablosuna kaydedilir. Faaliyet kiralamaları için yapılan ödemeler (kiralayandan kira işleminin gerçekleşebilmesi için alınan veya alınacak olan teşvikler de kira dönemi boyunca doğrusal yöntem ile gelir tablosuna kaydedilir), kira dönemi boyunca doğrusal yöntem ile gelir tablosuna kaydedilir.

Finansal varlıklar

Sınıflandırma ve ölçüm

Şirket finansal varlıklarını itfa edilmiş maliyet bedelinden muhasebeleştirilen finansal varlıklar olarak muhasebeleştirmektedir. Sınıflandırma, finansal varlıklardan faydalanma amaçlarına göre belirlenen iş modeli ve beklenen nakit akışları esas alınarak yapılmaktadır. Yönetim, finansal varlıklarının sınıflandırmasını satın aldıkları tarihte yapar

Yönetimin sözleşmeye dayalı nakit akışlarını tahsil etme iş modelini benimsediği ve sözleşme şartlarının belirli tarihlerde sadece anapara ve anapara bakiyesinden kaynaklanan faiz ödemelerini içerdiği, sabit veya belirli ödemeleri olan, aktif bir piyasada işlem görmeyen ve türev araç olmayan finansal varlıkları itfa edilmiş maliyet bedelinden muhasebeleştirilen varlıklar olarak sınıflandırılır.



TARİŞ ZEYTİN ZEYTİNYAĞI VE YAN ÜRÜNLERİ SAN. VE DIŞ TİC. PAZ. NAKL. VE YAY. A.Ş.
31.12.2018 TARİHİ İTİBARIYLA
FİNANSAL TABLOLARA İLİŞKİN DİPNOTLAR

(Tutarlar aksi belirtilmedikçe Türk Lirası ("TL") olarak ifade edilmiştir.)

NOT 2 –FİNANSAL TABLOLARIN SUNUMUNA İLİŞKİN ESASLAR (Devamı)

Vadeleri bilanço tarihinden itibaren 12 aydan kısa ise dönen varlıklar, 12 aydan uzun ise duran varlıklar olarak sınıflandırılırlar. İtfa edilmiş maliyet bedelinden muhasebeleştirilen varlıklar, finansal durum tablosunda "ticari alacaklar" ve "nakit ve nakit benzerleri" kalemlerini içermektedir.

Değer düşüklüğü

Şirket, finansal tablolarda yer alan itfa edilmiş maliyet bedelinden muhasebeleştirilen ticari alacakları önemli bir finansman bedeli içermediği için değer düşüklüğü hesaplamaları için kolaylaştırılmış uygulamayı seçerek karşılık matrisi kullanmaktadır. Bu uygulama ile Şirket, ticari alacaklar belirli sebeplerle değer düşüklüğüne uğramadığı durumlarda, beklenen kredi zarar karşılığını ömür boyu beklenen kredi zararlarına eşit bir tutardan ölçmektedir. Beklenen kredi zararlarının hesaplamasında, geçmiş kredi zararı deneyimleri ile birlikte, Şirket'in geleceğe yönelik tahminleri de dikkate alınmaktadır. 31 Aralık 2018 tarihi itibarıyla söz konusu standartların etkisi değerlendirilmiş olup önemlilik kapsamında söz konusu ara dönem özet finansal tablolara etkisi bulunmamaktadır.

Çalışanlara Sağlanan Faydalar/Kıdem Tazminatları:

• **Kıdem Tazminatı Yükümlülüğü**

Şirket, mevcut iş kanunu gereğince, en az bir yıl hizmet verdikten sonra emeklilik nedeni ile işten ayrılan veya istifa ve kötü davranış dışındaki nedenlerle işine son verilen personele belirli miktarda kıdem tazminatı ödemekle yükümlüdür. Bu yükümlülük çalışan her yıl için, 31 Aralık 2018 tarihi itibarıyla, azami 6.017 TL (31.12.2017: 5.001 TL) olmak üzere, 30 günlük toplam brüt ücret ve diğer haklar esas alınarak hesaplanmaktadır. Şirket, ilişikteki mali tablolarda yer alan Kıdem Tazminatı karşılığını şirketin personel hizmet süresini tamamlama ve kıdem tazminatına hak kazanma konularında geçmiş yıllarda kazandığı deneyimlerini baz alarak hesaplamış ve bilanço tarihinde iskonto oranı ile iskonto edilerek bugünkü değerini hesaplamıştır.

• **Sosyal Güvenlik Primleri:**

Şirket, Sosyal Sigortalar Kurumu'na zorunlu olarak sosyal sigortalar primi ödemektedir. Şirket'in, bu primleri ödediği sürece başka yükümlülüğü kalmamaktadır. Bu primler tahakkuk esasına göre ilgili dönemlere personel giderleri olarak yansıtılmaktadır.

• **Vergi:**

İlişikteki mali tablolarda, vergi gideri dönem cari vergi karşılığı ve ertelenmiş vergiden oluşmaktadır. Dönem faaliyet sonuçlarından doğacak kurumlar, gelir vergisine ilişkin yükümlülükler için bilanço tarihinde geçerli olan yasal vergi oranları çerçevesinde bir karşılık ayrılmıştır. Ertelenmiş vergi aktif ve pasifi muhasebe ve vergilendirmenin farklı muamelesi sonucu önemli zamanlama farklarından (ileride vergilendirilebilir zamanlama farkları) kaynaklanmakta ve "borçlanma" metodu kullanılarak cari vergi oranı üzerinden hesaplanmaktadır. Ertelenmiş vergi borçlanma metodu kullanılarak aktif ve pasiflerin raporlanan mali tablolarda taşıdıkları değerler ile vergi amaçlı hazırlanan yasal mali tablolardaki değerleri arasındaki geçici farklar üzerinden muhasebeleştirilmektedir. Ertelenmiş vergi pasifi genellikle tüm vergilendirilebilir veya düşülebilir geçici farklar için mali tablolara alınmakta; ancak ertelenmiş vergi aktif indirilebilir geçici farkların mahsup edilebileceği vergilendirilebilir karların olmasının muhtemel olması durumunda muhasebeleştirilmektedir. Zamanlama farkları üzerinden ortaya çıkan net



TARİŞ ZEYTİN ZEYTİNYAĞI VE YAN ÜRÜNLERİ SAN. VE DIŞ TİC. PAZ. NAKL. VE YAY. A.Ş.
31.12.2018 TARİHİ İTİBARIYLA
FİNANSAL TABLOLARA İLİŞKİN DİPNOTLAR

(Tutarlar aksi belirtilmedikçe Türk Lirası ("TL") olarak ifade edilmiştir.)

NOT 2 –FİNANSAL TABLOLARIN SUNUMUNA İLİŞKİN ESASLAR (Devamı)

ertelenmiş vergi aktifleri, eldeki veriler ışığında gelecek yıllarda kullanılabileceğinin kesin olmadığı durumlarda, vergi indirimleri nispetinde azaltılmaktadır.

Karşılıklar, Şarta Bağlı Varlık ve Yükümlülükler:

Geçmiş olaylardan kaynaklanan ve mevcudiyeti işletmenin tam olarak kontrolünde bulunmayan gelecekteki bir veya daha fazla kesin olmayan olayın gerçekleşip gerçekleşmemesi ile teyit edilebilmesi mümkün yükümlülükler finansal tablolara dahil edilmemekte ve şarta bağlı yükümlülükler olarak değerlendirilmektedir.

Şarta bağlı varlıklar, genellikle, ekonomik yararların işletmeye girişi olasılığını doğuran, planlanmamış veya diğer beklenmeyen olaylardan oluşmaktadır. Şarta bağlı varlıkların finansal tablolarda

gösterilmeleri, hiçbir zaman elde edilemeyecek bir gelirin muhasebeleştirilmesi sonucunu doğurabileceğinden, sözü edilen varlıklar finansal tablolarda yer almamaktadır. Şarta bağlı varlıklar, ekonomik faydaların işletmeye girişleri olası ise finansal tablo dipnotlarında açıklanmaktadır. Şarta

bağlı varlıklar ilgili gelişmelerin finansal tablolarda doğru olarak yansıtılmalarını teminen sürekli olarak değerlendirmeye tabi tutulur. Ekonomik faydanın Şirket'e girmesinin neredeyse kesin hale gelmesi durumunda ilgili varlık ve ilişkin gelir, değişikliğin olduğu dönemin finansal tablolarına yansıtılır.

Hasılat:

Şirket, taahhüt edilmiş bir mal veya hizmeti müşterisine devrederek edim yükümlülüğünü yerine getirdiğinde veya getirdikçe hasılatı finansal tablolara alır. Bir varlığın kontrolü müşterinin eline geçtiğinde (veya geçtikçe) varlık devredilmiş olur.

Şirket aşağıda yer alan 5 temel prensip doğrultusunda hasılatı finansal tablolara almaktadır:

- Müşteri sözleşmelerinin belirlenmesi,
- Sözleşmelerdeki performans yükümlülüklerinin belirlenmesi,
- Sözleşmelerdeki işlem fiyatının belirlenmesi,
- İşlem fiyatının sözleşmelerdeki performans yükümlülüklerine dağıtılması,
- Her performans yükümlülüğü yerine getirildiğinde hasılatın muhasebeleştirilmesi.

Şirket, aşağıdaki şartların tamamının karşılanması durumunda müşterisi ile yaptığı bir sözleşmeyi hasılat olarak muhasebeleştirir:

Sözleşmenin tarafları sözleşmeyi (yazılı, sözlü ya da diğer ticari teamüllere uygun olarak) onaylamış ve kendi edimlerini yerine getirmeyi taahhüt etmiştir,

- Şirket, devredilecek mal veya hizmetlerle ilgili her bir tarafın haklarını tanımlayabilmektedir,
- Şirket, devredilecek mal veya hizmetler için yapılacak ödeme koşullarını tanımlayabilmektedir,
- Sözleşme özü itibarıyla ticari niteliktedir,
- Şirket'in, müşteriye devredilecek mal veya hizmetler karşılığı bedel tahsil edecek olması muhtemeldir.

Şirket, bir bedelin tahsil edilebilirliğinin muhtemel olup olmadığını değerlendirirken, sadece müşterinin bu bedeli vadesinde ödeyebilme kabiliyetini ve buna ilişkin niyetini dikkate alır. Sözleşme başlangıcında Şirket müşteriyle yaptığı sözleşmede taahhüt ettiği mal veya hizmetleri değerlendirir ve müşteriye devretmek için verdiği her bir taahhüdü edim yükümlülüğü olarak tanımlamaktadır. Sözleşme başlangıcında Şirket müşteriyle yaptığı sözleşmede taahhüt ettiği mal veya hizmetleri



TARİŞ ZEYTİN ZEYTİNYAĞI VE YAN ÜRÜNLERİ SAN. VE DIŞ TİC. PAZ. NAKL. VE YAY. A.Ş.
31.12.2018 TARİHİ İTİBARIYLA
FİNANSAL TABLOLARA İLİŞKİN DİPNOTLAR

(Tutarlar aksi belirtilmedikçe Türk Lirası ("TL") olarak ifade edilmiştir.)

NOT 2 –FİNANSAL TABLOLARIN SUNUMUNA İLİŞKİN ESASLAR (Devamı)

değerlendirir ve müşteriye devretmek için verdiği her bir taahhüdü edim yükümlülüğü olarak aşağıdaki şekilde tanımlar:

- a) farklı mal veya hizmet (mal veya hizmetler paketi) veya
b) büyük ölçüde benzerlik gösteren ve müşteriye devrinde aynı yöntem izlenen bir seri farklı mal veya hizmet

Bir seri birbirinden farklı mal veya hizmet, aşağıdaki şartların birlikte karşılanması durumunda aynı devir şekline tabidir:

- a) Şirket'un müşterisine devretmeyi taahhüt ettiği seri içerisindeki her bir farklı mal veya hizmetin gerekli şartları karşılayarak zamanla tamamlanacak bir edim yükümlülüğü teşkil etmesi ile
b) Standardın ilgili paragrafları uyarınca, Şirket'in seriyi oluşturan her bir farklı mal veya hizmetin müşteriye devrinde edim yükümlülüğünün tam olarak ifa edilmesine yönelik ilerlemesini ölçmede aynı yöntemin kullanılması.

Yabancı Para Cinsinden Varlık ve Borçlar:

Yabancı para işlemleri, işlem tarihindeki cari kurlardan muhasebeleştirilmektedir. Yabancı para cinsinden kayıtlara geçirilmiş olan aktif ve pasif hesaplar dönem sonlarındaki kurlar esas alınarak değerlemeye tabi tutulmaktadır. Değerleme işleminden doğan kur farkları kambiyo karı veya zararı olarak gelir tablosuna yansıtılmaktadır.

USD ce EURO için dönem sonlarında kullanılan kurlar aşağıdaki gibidir:

	<u>31 Aralık 2018</u>	<u>31 Aralık 2017</u>
USD	5,2609	3.7719
EURO	6,0280	4,5155

Kur Değişiminin Etkileri:

Yabancı para cinsinden yapılan işlemleri ve bakiyeleri TL'ye çevirirken işlem tarihinde geçerli olan ilgili kurları esas almaktadır. Bilançoda yer alan yabancı para birimi bazındaki parasal varlıklar ve borçlar bilanço tarihindeki döviz kurları kullanılarak TL'ye çevrilmiştir. Yabancı para cinsinden olan işlemlerin TL'ye çevrilmesinden veya parasal kalemlerin ifade edilmesinden doğan kur farkı gider veya gelirleri ilgili dönemde gelir tablosuna yansıtılmaktadır.

Kardan Ayrılan Kısıtlanmış Yedekler:

Önceki dönemlerin karından, kanun veya sözleşme kaynaklı zorunluluklar nedeni ile veya kar dağıtımı dışındaki belli amaçlar için ayrılmış yedeklerdir. Bu yedekler, yasal kayıtlardaki tutarları üzerinden gösterilmektedir.

Geri Alınmış Paylar:

İşletmenin, özkaynağına dayalı finansal araçlarını yeniden edinmesi durumunda, bu araçlar ("işletmenin geri satın alınan kendi hisseleri") özkaynaktan düşülür. İşletmenin özkaynağına dayalı finansal araçlarının alışından, satışından, ihracından ya da iptalinden dolayı kar veya zarara herhangi bir kazanç ya da kayıp yansıtılmaz. Bunun gibi, işletmenin geri satın alınan kendi hisseleri, işletme tarafından ya da edilmiş şirketler grubunun diğer üyeleri tarafından geri alınabilir ya da elde tutulabilir. Alınan ya da ödenen tutarlar doğrudan özkaynakta muhasebeleştirilir.



TARİŞ ZEYTİN ZEYTİNYAĞI VE YAN ÜRÜNLERİ SAN. VE DIŞ TİC. PAZ. NAKL. VE YAY. A.Ş.
31.12.2018 TARİHİ İTİBARIYLA
FİNANSAL TABLOLARA İLİŞKİN DİPNOTLAR

(Tutarlar aksi belirtilmedikçe Türk Lirası ("TL") olarak ifade edilmiştir.)

NOT 2 –FİNANSAL TABLOLARIN SUNUMUNA İLİŞKİN ESASLAR (Devamı)

Hisse Başına Kazanç:

İlişikteki gelir tablosunda belirtilen hisse başına kar, net karın ilgili yıl içinde mevcut hisselerin ağırlıklı ortalama adedine bölünmesi ile tespit edilir.

Bilanço Tarihinden Sonraki Olaylar:

Şirket; bilanço tarihinden sonraki düzeltme gerektiren olayların ortaya çıkması durumunda, finansal tablolara alınan tutarları bu yeni duruma uygun şekilde düzeltir. Bilanço tarihinden sonra ortaya çıkan düzeltme gerektirmeyen hususlar, finansal tablo kullanıcılarının ekonomik kararlarını etkileyen hususlar olmaları halinde finansal tablo dipnotlarında açıklanır.

İlişkili Taraflar

Ortaklar, önemli yönetim personeli ve yönetim kurulu üyeleri, aileleri ve onlar tarafından kontrol edilen veya onlara bağlı şirketler, iştirak ve ortaklıklar ilişkili taraflar olarak kabul edilmiştir.

Kurum Kazancı Üzerinden Hesaplanan Vergiler:

Bilanço tarihi itibarıyla dönem sonuçlarına dayanılarak tahmin edilen Kurumlar Vergisi yükümlülüğü için karşılık ayrılmaktadır. Kurumlar Vergisi yükümlülüğü, dönem sonucunun kanunen kabul edilmeyen giderler ve indirimler dikkate alınarak düzeltilmesinden sonra bulunan matrah üzerinden hesaplanmaktadır. Vergi karşılığı, dönem karı dikkate alınarak hesaplanmış ve hesaplamada ertelenmiş vergi göz önünde bulundurulmuştur.

Ertelenmiş vergi, bilanço yükümlülüğü metodu dikkate alınarak hesaplanmıştır. Ertelenmiş vergi aktif ve pasiflerin finansal tablolarda yansıtılan değerleri ile yasal vergi bazı arasındaki geçici farkların vergi etkisi dikkate alınarak yansıtılmaktadır.

Ertelenmiş vergi alacakları, vergiden indirilebilir geçici farklar, kullanılmamış vergi varlıkları ve kayıplarının taşınmasından faydalanılabilecek kadar vergilendirilebilir kar oluşması ölçüsünde, kullanılmamış vergi alacakları ve kullanılmamış vergi kayıpları için kayıtlara alınmaktadır.

Ertelenmiş vergi alacağının taşıdığı değer, her bilanço tarihinde gözden geçirilir ve ertelenmiş vergi alacağının tamamen ya da kısmen kullanımına olanak sağlayacak yeterli vergilendirilebilir karın olması durumunda azaltılır. Ertelenmiş vergi alacakları ve yükümlülükleri varlığın gerçekleştiği ya da yükümlülüğün ifa edildiği dönemde geçerli olan ve bilanço tarihinde yürürlükte olan vergi oranına göre hesaplanır.

Devlet teşvik ve yardımları

Devlet teşvikleri, elde edilmesi için gerekli şartların Şirket tarafından yerine getirileceğine ve teşvikin Şirket tarafından elde edilebileceğine dair makul bir güvence olduğu durumlarda makul değerleri ile muhasebeleştirilir. Devlet yardımları, karşılanması amaçlanan maliyetlerle ilişkilendirilerek, araştırma geliştirme giderlerinden düşülerek muhasebeleştirilirler. Maddi olmayan duran varlıklar ile ilgili devlet teşvikleri ertelenmiş gelirler olarak kısa ve uzun vadeli yükümlülükler altında muhasebeleştirilir ve ilgili varlıkların ekonomik ömürleri boyunca doğrusal amortisman yöntemiyle gelir tablosuna kaydedilir.



TARİŞ ZEYTİN ZEYTİNYAĞI VE YAN ÜRÜNLERİ SAN. VE DIŞ TİC. PAZ. NAKL. VE YAY. A.Ş.
31.12.2018 TARİHİ İTİBARIYLA
FİNANSAL TABLOLARA İLİŞKİN DİPNOTLAR

(Tutarlar aksi belirtilmedikçe Türk Lirası ("TL") olarak ifade edilmiştir.)

NOT 2 –FİNANSAL TABLOLARIN SUNUMUNA İLİŞKİN ESASLAR (Devamı)

Diğer Finansal Tablo Kalemleri:

Diğer finansal tablo kalemleri esas olarak kayıtlı değerleriyle yansıtılmışlardır.

Nakit Akış Tablosu

Nakit akım tablolarında yer alan nakit ve nakit benzerleri, nakit, vadesiz mevduat ve satın alım tarihinden itibaren vadeleri 3 ay veya 3 aydan daha az olan, hemen nakde çevrilebilecek olan ve önemli tutarda değer değişikliği riski taşımayan yüksek likiditeye sahip diğer kısa vadeli yatırımlardır.

Önemli muhasebe değerlendirme, tahmin ve varsayımları

Finansal tabloların hazırlanmasında Şirket yönetiminin, raporlanan varlık ve yükümlülük tutarlarını etkileyecek, bilanço tarihi itibari ile vukuu muhtemel yükümlülük ve taahhütleri ve raporlama dönemi itibariyle gelir ve gider tutarlarını belirleyen varsayımlar ve tahminler yapması gerekmektedir. Gerçekleşmiş sonuçlar tahminlerden farklı olabilmektedir. Tahminler düzenli olarak gözden geçirilmekte, gerekli düzeltmeler yapılmakta ve gerçekleştikleri dönemde gelir tablosuna yansıtılmaktadırlar.

Finansal tablolara yansıtılan tutarlar üzerinde önemli derecede etkisi olabilecek yorumlar ve bilanço tarihinde var olan veya ileride gerçekleşebilecek tahminlerin esas kaynakları göz önünde bulundurularak yapılan varsayımlar ve değerlendirmeler aşağıdaki gibidir:

- Şüpheli alacak karşılıkları, Şirket yönetiminin bilanço tarihi itibariyle var olan ancak cari ekonomik koşullar çerçevesinde tahsil edilememesi riski olan alacaklara ait gelecekteki zararları karşılayacağına inandığı tutarları yansıtmaktadır. Alacakların değer düşüklüğüne uğrayıp uğramadığı değerlendirilirken ilişkili kuruluş ve anahtar müşteriler dışında kalan borçluların geçmiş performansları piyasadaki kredibiliteleri ve bilanço tarihinden finansal tabloların onaylanma tarihine kadar olan performansları ile yeniden görüşülen koşullar da dikkate alınmaktadır. Ayrıca karşılık tutarı belirlenirken bilanço tarihi itibariyle elde bulunan teminatların dışında yine finansal tabloların onaylanma tarihine kadar geçen süre zarfında edinilen teminatlar da göz önünde bulundurulmaktadır.
- Maddi ve maddi olmayan varlıklar elde etme maliyetlerinden birikmiş amortisman ve varsa değer düşüklüğü düşüldükten sonraki net değeri ile gösterilmektedir. Amortisman, maddi varlıkların faydalı ömürleri baz alınarak amortisman ayrılmaktadır. Faydalı ömürler yönetimin en iyi tahminlerine dayanır, her bilanço tarihinde gözden geçirilir ve gerekirse değişiklik yapılır.
- Stoklar ortalama maliyet yöntemi ile değerlendirilmektedir. Net gerçekleşebilir değer, tahmini satış değerinden satış için gerekli tamamlama ve pazarlama giderlerinin düşülmesi suretiyle hesaplanmıştır.
- Ertelenmiş vergi varlıkları gelecekte vergiye tabi kar elde etmek suretiyle geçici farklardan ve birikmiş zararlarından faydalanmanın kuvvetle muhtemel olması durumunda kaydedilmektedir. Kaydedilecek olan ertelenmiş vergi varlıklarının tutarı belirlenirken gelecekte oluşabilecek olan vergilendirilebilir karlara ilişkin önemli tahminler ve değerlendirmeler yapmak gerekmektedir.



TARİŞ ZEYTİN ZEYTİNYAĞI VE YAN ÜRÜNLERİ SAN. VE DİŐ TİC. PAZ. NAKL. VE YAY. A.Ő.
31.12.2018 TARİHİ İTİBARIYLA
FİNANSAL TABLOLARA İLİŐKİN DİPNOTLAR

(Tutarlar aksi belirtilmedikçe Türk Lirası ("TL") olarak ifade edilmiştir.)

NOT 3 – NAKİT VE NAKİT BENZERLERİ

	31.Ara.18	31.Ara.17
Kasa	4.401	9.699
Bankalar	2.467.123	241.568
- Vadesiz	2.467.123	241.568
Hazır Deđerler	262.008	260.883
Nakit ve Nakit Benzerleri	2.733.533	512.151

NOT 4 – İLİŐKİLİ TARAF AÇIKLAMALARI

a) İliŐkili Taraf Bakiyeleri:

	31.Ara.18	31.Ara.17
Ticari Alacaklar	157.662	185.434
Ticari Borçlar	26.141.750	25.429.056

b) İliŐkili taraflarla Yapılan İşlemler:

i) İliŐkili taraflara Mal ve Hizmet Satışları

	31.Ara.18	31.Ara.17
S.S.Tariő Z.Yađı T.S.K.Bir.	225.261	344.234
Tariő Zeytinyađı A.Ő.	37.224	37.610
Ta-Ze Sig.A.Ő.	2.846	3.334
S.S. 80 Nolu Küçükkuyu Zeytin Ve Z.Yađı T.S.K.	91.537	32.692
S.S. 76 Nolu Burhaniye Zeytin Ve Z.Yađı T.S.K.	99.277	83.881
S.S. 79 Nolu Ayvalık Zeytin Ve Z.Yađı T.S.K.	67.750	30.947
S.S. 274 Nolu Selçuk Zeytin Ve Z.Yađı T.S.K.	1.372	1.372
S.S. 1059 Nolu Yarımada Zeytin Ve Z.Yađı T.S.K.	-	645
S.S. 94 Nolu Ortaklar Zeytin Ve Z.Yađı T.S.K.	3.430	6.859
S.S. 724 Nolu Erbeyli Zeytin Ve Z.Yađı T.S.K.	2.023	1.973
S.S. 93 Nolu Sultanhisar Zeytin Ve Z.Yađı T.S.K.	992	830
S.S. 962 Nolu Horsunlu Zeytin Ve Z.Yađı T.S.K.	4.661	2.069
S.S. 191 Nolu Köők Zeytin Ve Z.Yađı T.S.K.	578	1.259
S.S. 215 Nolu Ezine Zeytin Ve Z.Yađı T.S.K.	-	390
S.S. 979 Nolu Altınova Zeytin Ve Z.Yađı T.S.K.	4.290	3.850
S.S. 96 Nolu Bayındır Zeytin Ve Z.Yađı T.S.K.	2.261	2.306
S.S. 192 Nolu Zeytindađ Zeytin Ve Z.Yađı T.S.K.	1.514	1.466
S.S. 994 Nolu Altınoluk Zeytin Ve Z.Yađı T.S.K.	67.065	63.685
S.S. 182 Nolu Kuşadası Zeytin Ve Z.Yađı T.S.K.	17.783	3.096
S.S. 153 Nolu Milas Zeytin Ve Z.Yađı T.S.K.	4.144	1.625
S.S. 986 Nolu Bozdoğan Zeytin Ve Z.Yađı T.S.K.	2.009	3.249
S.S. 1079 Nolu Söke Zeytin Ve Z.Yađı T.S.K.	2.175	1.662
S.S. 181 Nolu Tepeköy Zeytin Ve Z.Yađı T.S.K.	-	2.055
	638.193	631.087



TARİŞ ZEYTİN ZEYTİNYAĞI VE YAN ÜRÜNLERİ SAN. VE DIŞ TİC. PAZ. NAKL. VE YAY. A.Ş.
31.12.2018 TARİHİ İTİBARIYLA
FİNANSAL TABLOLARA İLİŞKİN DİPNOTLAR

(Tutarlar aksi belirtilmedikçe Türk Lirası ("TL") olarak ifade edilmiştir.)

NOT 4 – İLİŞKİLİ TARAF AÇIKLAMALARI (Devamı)

ii) İlişkili taraflardan Mal ve Hizmet Alımları

	31.Ara.18	31.Ara.17
S.S.Tariş Z.Yağı T.S.K.Bir.	79.445.192	53.407.720
Tariş Zeytinyağı A.Ş.	64.139	43.070
Ta-Ze Sig.A.Ş.	282.982	251.321
S.S. 76 Nolu Burhaniye Zeytin Ve Z.Yağı T.S.K.	161.368	539.863
S.S. 1059 Nolu Yarımada Zeytin Ve Z.Yağı T.S.K.	-	676
S.S. 962 Nolu Horsunlu Zeytin Ve Z.Yağı T.S.K.	-	529.514
S.S. 979 Nolu Altınova Zeytin Ve Z.Yağı T.S.K.	140.071	1.032.924
S.S. 880 Nolu Foça Bağarası Zey. Ve Z.Yağı T.S.K.	74.052	668.118
	80.167.802	56.473.206

iii) İlişkili Taraflarda Yapılan Kiralamalar

	31.Ara.18	31.Ara.17
S.S.Tariş Z.Yağı T.S.K.Bir.	343.410	300.000
Tariş Zeytinyağı A.Ş.	77.591	66.992
	421.001	366.992

c) İlişkili taraflarla yapılan işlemlerle ilgili diğer faaliyetlere ilişkin gelir ve giderler:

i) Yönetim kurulu üyelerine ve üst düzey yönetim personeline sağlanan faydalar:


Cari dönemde yönetim kurulu üyelerine sağlanan kısa vadeli faydalar (ücret ve benzeri menfaatler) Net: 60.540 TL'dir. (01.01.2017 - 31.12.2017 Net: 58.840 TL).

Cari dönemde üst düzey yöneticilere sağlanan kısa vadeli faydalar (ücret ve benzeri menfaatler) Net: 1.189.366 TL'dir. (01.01.2017 - 31.12.2017 Net: 1.275.517 TL).

ii) İlişkili Taraflardan Yapılan Kiralamalar

Cari dönemde ilişkili kişilere ödenen kira bedeli 421.000 TL'dir.

(01.01.2017 - 31.12.2017 : 366.992 TL)



TARİŞ ZEYTİN ZEYTİNYAĞI VE YAN ÜRÜNLERİ SAN. VE DIŞ TİC. PAZ. NAKL. VE YAY. A.Ş.
31.12.2018 TARİHİ İTİBARIYLA
FİNANSAL TABLOLARA İLİŞKİN DİPNOTLAR

(Tutarlar aksi belirtilmedikçe Türk Lirası ("TL") olarak ifade edilmiştir.)

NOT 5 – TİCARİ ALACAK VE BORÇLAR

a) Ticari Alacaklar

	31.Ara.18	31.Ara.17
Kısa Vadeli Ticari alacaklar	17.438.272	18.217.013
-Ticari Alacaklar (İlişkili Taraf Olmayan)*	17.280.610	18.031.579
-Ticari Alacaklar (İlişkili Taraf)	157.662	185.434
-Alacak Senetleri/Çekleri	1.381.606	3.681.315
Tahakkuk Etmemiş Finansman Geliri (-)	(21.938)	(24.510)
Ticari Alacaklar (Net)	18.797.940	21.873.816

Ticari Alacaklar gerçeğe uygun değerinden (işlem fiyatından) ölçülmüştür.
Alacak senetleri/çekleri 31.12.2018 itibariyle ortalama % 18,50
(31.12.2017 itibariyle % 8,75) oranı kullanılarak iskonto edilmiştir.

Şüpheli alacak karşılıklarına ilişkin hareket tablosu aşağıdaki gibidir:

	31.Ara.18	31.Ara.17
1 Ocak tutarı	337.302	337.302
	337.302	337.302


b) Ticari Borçlar

	31.Ara.18	31.Ara.17
Kısa Vadeli Ticari Borçlar	27.928.142	27.800.767
- Ticari Borçlar (İlişkili Taraf Olmayan)	1.786.392	2.118.945
- Ticari Borçlar (İlişkili Taraf)	26.141.750	25.429.056
- Borç Senetleri/Çekleri	0	721.746
Tahakkuk etmemiş finansman gideri (-)	-	(3.554)
Ticari Borçlar (Net)	27.928.142	28.266.192

Ticari Borçlar gerçeğe uygun değerinden (işlem fiyatından) ölçülmüştür.

Borç senetleri/çekleri

31.12.2017 itibariyle % 8,75 oranı kullanılarak iskonto edilmiştir.



TARİŞ ZEYTİN ZEYTİNYAĞI VE YAN ÜRÜNLERİ SAN. VE DIŞ TİC. PAZ. NAKL. VE YAY. A.Ş.
31.12.2018 TARİHİ İTİBARIYLA
FİNANSAL TABLOLARA İLİŞKİN DİPNOTLAR

(Tutarlar aksi belirtilmedikçe Türk Lirası ("TL") olarak ifade edilmiştir.)

NOT 6 – STOKLAR

	31.Ara.18	31.Ara.17
İlk Madde ve Malzeme	1.769.811	3.414.623
Yarı Mamüller	358.760	-
Mamüller	2.128.713	835.115
Ticari Mallar	1.568.773	857.384
Diğer Stoklar	11.047	11.047
Stoklar Net	5.837.104	5.118.169

NOT 7 – PEŞİN ÖDENMİŞ GİDERLER ve ERTELENMİŞ GELİRLER

Kısa Vadeli Peşin Ödenmiş Giderler

	31.Ara.18	31.Ara.17
Gelecek aylara ait giderler	195.750	157.368
Verilen Sipariş Avansları	25.916	3.569
	221.666	160.937

Uzun Vadeli Peşin Ödenmiş Giderler


	31.Ara.18	31.Ara.17
Gelecek yıllara ait giderler	1.421	8.328
	1.421	8.328

Kısa Vadeli Ertelenmiş Gelirler

	31.Ara.18	31.Ara.17
Alınan Avanslar	2.154	273.780
	2.154	273.780

NOT 8 – DİĞER DÖNEN VARLIKLAR

	31.Ara.18	31.Ara.17
İş Avansları	17.875	18.554
Personel Avansları	3.918	35.899
Devreden KDV	2.238.252	2.202.232
Diğer Çeşitli Dönen Varlıklar	14.465	18.252
	2.274.510	2.274.937




TARİŞ ZEYTİN ZEYTİNYAĞI VE YAN ÜRÜNLERİ SAN. VE DIŞ TİC. PAZ. NAKL. VE YAY. A.Ş.
31.12.2018 TARİHİ İTİBARIYLA
FİNANSAL TABLOLARA İLİŞKİN DİPNOTLAR

(Tutarlar aksi belirtilmedikçe Türk Lirası ("TL") olarak ifade edilmiştir.)

NOT 9 – MADDİ DURAN VARLIKLAR

	Tesis, Makina			Demirbaşlar	Birikmiş Amortisman
	Binalar	ve Cihazlar	Taşıtlar		
2017 bilançosunda yer alan duran varlıklar	17.970	95.336	1.050.478	172.349	(381.722)
2017 Çıkışlar	7.980	31.548	0	21.320	60.848
2017 Girişler	0	3.350	0	20.996	(259.802)
2017 bilançosunda yer alan duran varlıklar	9.990	67.138	1.050.478	172.024	(580.677)
2018 Çıkışlar	9.990	0	0	11.412	21.402
2018 Girişler	32.390	33.000	0	10.533	(245.944)
2018 bilançosunda yer alan duran varlıklar	32.390	100.138	1.050.478	171.145	(805.219)



TARİŞ ZEYTİN ZEYTİNYAĞI VE YAN ÜRÜNLERİ SAN. VE DIŞ TİC. PAZ. NAKL. VE YAY. A.Ş.
31.12.2018 TARİHİ İTİBARIYLA
FİNANSAL TABLOLARA İLİŞKİN DİPNOTLAR

(Tutarlar aksi belirtilmedikçe Türk Lirası ("TL") olarak ifade edilmiştir.)

NOT 10 – MADDİ OLMAYAN DURAN VARLIKLAR

	Haklar	Birikmiş Amortisman
2016 bilançosunda yer alan duran tutarlar	9.776	(2.007)
2017 Girişler	76.307	(5.989)
2017 bilançosunda yer alan duran tutarlar	86.084	(7.997)
2018 Çıkışlar	(4.576)	4.576
2018 Girişler	7.080	(29.091)
2018 bilançosunda yer alan duran tutarlar	88.588	(32.512)

NOT 11 – ÇALIŞANLARA SAĞLANAN FAYDALAR

Çalışanlara Sağlanan Faydalar Kapsamında Borçlar

	31.Ara.18	31.Ara.17
Personele borçlar	178.276	51.108
Ödenecek sosyal güvenlik primleri	132.240	117.927
Kullanılmayan İzin Karşılıkları	674.750	458.103
	985.267	627.138

Çalışanlara sağlanan faydalara ilişkin uzun vadeli karşılıklar

	31.Ara.18	31.Ara.17
Kıdem tazminatı karşılıkları	2.096.267	1.656.319

Şirket'in kıdem tazminatı karşılığı dipnot 2'de açıklandığı şekilde hesaplanmıştır.

31 Aralık 2018 tarihinde karşılık, her hizmet yılı için maksimum 6.017,60 TL olmak üzere 30 günlük ücret üzerinden ve emeklilik ya da ayrılış tarihindeki oranlar kullanılarak hesaplanmaktadır (31 Aralık 2017 - 5.001,76 TL).

Kıdem tazminatı karşılığına ilişkin 31 Aralık 2018 ve 2017 dönemlerine ait hareket tablosu aşağıdaki gibidir:

	01.01-31.12.2018	01.01-31.12.2017
Dönem başı bakiyesi	1.656.319	1.528.783
Dönem içindeki girişler	231.648	207.049
Faiz maliyeti	256.232	151.961
Aktüeryal kazanç/ kayıp	(47.933)	(231.475)
Dönem sonu bakiyesi	2.096.267	1.656.319



TARİŞ ZEYTİN ZEYTİNYAĞI VE YAN ÜRÜNLERİ SAN. VE DIŞ TİC. PAZ. NAKL. VE YAY. A.Ş.
31.12.2018 TARİHİ İTİBARIYLA
FİNANSAL TABLOLARA İLİŞKİN DİPNOTLAR

(Tutarlar aksi belirtilmedikçe Türk Lirası ("TL") olarak ifade edilmiştir.)

NOT 12 – KARŞILIKLAR, KOŞULLU VARLIK VE YÜKÜMLÜLÜKLER

Verilen Teminatlar

	31.Ara.18	31.Ara.17
VERİLEN TEMİNAT MEKTUPLARI	676.828	616.828
	676.828	616.828

Alınan Teminatlar

	31.Ara.18	31.Ara.17
ALINAN TEMİNAT MEKTUPLARI	10.065.000	16.175.000
ALINAN TEMİNAT SENETLERİ	-	50.000
ALINAN İPOTEKLER	1.750.000	1.750.000
	11.815.000	17.975.000

NOT 13 – FİNANSAL BORÇLAR


	31.Ara.18	31.Ara.17
Kısa vadeli EURO banka kredileri	1.311.090	-
Diğer Mali Borçlar	1.687	1.421
Toplam kısa vadeli finansal borçlar	1.312.777	1.421

NOT 14 – DİĞER ALACAKLAR VE BORÇLAR

	31.Ara.18	31.Ara.17
Kısa Vadeli Diğer Alacaklar		
İlişkili Taraflardan Diğer Alacaklar	3.743	4.587
<i>Personelden Alacaklar</i>	3.743	4.587
İlişkili Olmayan Taraflardan Diğer Alacaklar	2.936.064	1.721.577
<i>Verilen Depozito ve Teminatlar</i>	70.642	52.190
<i>Diğer Çeşitli Alacaklar</i>	2.865.422	1.669.387
	2.939.808	1.726.164

NOT 15 – ÖZKAYNAKLAR

	31.Ara.18	31.Ara.17
Ödenmiş Sermaye	2.000.000	2.000.000
Öz Sermaye Enflasyon Düzeltmesi Farkları	526.492	526.492
Kar veya Zararda Yeniden Sınıflandırılmayacak Birikmiş Diğer Kapsamlı Gelir veya Giderler	238.237	199.891
Kardan Ayrılan Kısıtlanmış Yedekler	229.218	1.269.188
Geçmiş Yıllar Karları / Zararları	(903.466)	(2.036.964)
Net Dönem Karı / Zararı	(345.125)	93.528
Özkaynaklar	1.745.355	2.052.135




TARİŞ ZEYTİN ZEYTİNYAĞI VE YAN ÜRÜNLERİ SAN. VE DIŞ TİC. PAZ. NAKL. VE YAY. A.Ş.
31.12.2018 TARİHİ İTİBARIYLA
FİNANSAL TABLOLARA İLİŞKİN DİPNOTLAR

(Tutarlar aksi belirtilmedikçe Türk Lirası ("TL") olarak ifade edilmiştir.)

NOT 15 – ÖZKAYNAKLAR (Devamı)

31 Aralık 2018 ve 2017 tarihleri itibariyle Şirket'in ödenmiş sermayesinin detayı aşağıdaki gibidir.

	31.12.2018		31.12.2017	
	Tutar	Pay	Tutar	Pay
S.S.TARİŞ ZEYTİN VE ZEYTİNYAĞI T.S.K.BİR.	1.845.000,00	92,25%	1.845.000,00	92,25%
AKHİSAR ZEYTİN ZEYTİNYAĞI	5.000,00	0,25%	5.000,00	0,25%
ALTINOLUK ZEYTİN YAĞI	5.000,00	0,25%	5.000,00	0,25%
ALTINOVA ZEYTİN ZEYTİNYAĞI	5.000,00	0,25%	5.000,00	0,25%
AYDIN ZEYTİN ZEYTİNYAĞI	5.000,00	0,25%	5.000,00	0,25%
AYVALIK ZEYTİN ZEYTİNYAĞI	5.000,00	0,25%	5.000,00	0,25%
BAYINDIR ZEYTİN ZEYTİNYAĞI	5.000,00	0,25%	5.000,00	0,25%
BOZDOĞAN ZEYTİN ZEYTİNYAĞI	5.000,00	0,25%	5.000,00	0,25%
BURHANİYE ZEYTİN ZEYTİNYAĞI	5.000,00	0,25%	5.000,00	0,25%
ÇİNE ZEYTİN ZEYTİNYAĞI	5.000,00	0,25%	5.000,00	0,25%
DALAMAN ZEYTİN ZEYTİNYAĞI	5.000,00	0,25%	5.000,00	0,25%
EDREMİT ZEYTİN ZEYTİNYAĞI	5.000,00	0,25%	5.000,00	0,25%
ERBEYLİ ZEYTİN ZEYTİNYAĞI	5.000,00	0,25%	5.000,00	0,25%
EZİNE ZEYTİN ZEYTİNYAĞI	5.000,00	0,25%	5.000,00	0,25%
GERMENCİK ZEYTİN ZEYTİNYAĞI	5.000,00	0,25%	5.000,00	0,25%
GÖMEÇ ZEYTİN ZEYTİNYAĞI	5.000,00	0,25%	5.000,00	0,25%
HAVRAN ZEYTİN ZEYTİNYAĞI	5.000,00	0,25%	5.000,00	0,25%
HORSUNLU ZEYTİN ZEYTİNYAĞI	5.000,00	0,25%	5.000,00	0,25%
KOÇARLI ZEYTİN ZEYTİNYAĞI	5.000,00	0,25%	5.000,00	0,25%
KÖŞK ZEYTİN ZEYTİNYAĞI	5.000,00	0,25%	5.000,00	0,25%
KUŞADASI ZEYTİN ZEYTİNYAĞI	5.000,00	0,25%	5.000,00	0,25%
KÜÇÜKKUYU ZEYTİN ZEYTİNYAĞI	5.000,00	0,25%	5.000,00	0,25%
MENEMEN ZEYTİN ZEYTİNYAĞI	5.000,00	0,25%	5.000,00	0,25%
MİLAS ZEYTİN ZEYTİNYAĞI	5.000,00	0,25%	5.000,00	0,25%
SÖKE ZEYTİN ZEYTİNYAĞI	5.000,00	0,25%	5.000,00	0,25%
ORTAKLAR ZEYTİN ZEYTİNYAĞI	5.000,00	0,25%	5.000,00	0,25%
ÖDEMİŞ ZEYTİN ZEYTİNYAĞI	5.000,00	0,25%	5.000,00	0,25%
SELÇUK ZEYTİN ZEYTİNYAĞI	5.000,00	0,25%	5.000,00	0,25%
SULTANHİSAR ZEYTİN ZEYTİNYAĞI	5.000,00	0,25%	5.000,00	0,25%
TEPEKÖY ZEYTİN ZEYTİNYAĞI	5.000,00	0,25%	5.000,00	0,25%
TİRE ZEYTİN ZEYTİNYAĞI	5.000,00	0,25%	5.000,00	0,25%
ZEYTİNDAĞ ZEYTİN ZEYTİNYAĞI	5.000,00	0,25%	5.000,00	0,25%
	2.000.000,00	100 %	2.000.000,00	100 %



TARİŞ ZEYTİN ZEYTİNYAĞI VE YAN ÜRÜNLERİ SAN. VE DIŞ TİC. PAZ. NAKL. VE YAY. A.Ş.
31.12.2018 TARİHİ İTİBARIYLA
FİNANSAL TABLOLARA İLİŞKİN DİPNOTLAR

(Tutarlar aksi belirtilmedikçe Türk Lirası ("TL") olarak ifade edilmiştir.)

NOT 16 – HASILAT VE SATIŞLARIN MALİYETİ

	31.Ara.18	31.Ara.17
Yurtiçi Satışlar	139.861.168	105.827.700
Yurtdışı Satışlar	5.963.048	2.682.652
Diğer Satışlar	461.529	318.823
Satışlar	146.285.745	108.829.174
Satışlardan iadeler	1.494.199	1.699.161
Satış İskontoları	30.201.137	19.685.514
Diğer İndirimler	8.277.701	7.304.433
Toplam Net Satışlar	106.312.708	80.140.066
Satışların Maliyeti		
	31.Ara.18	31.Ara.17
Satılan Mamul Maliyeti	8.955.238	11.782.131
Satılan Ticari Mallar Maliyeti	83.353.408	57.459.838
Satılan Hizmet Maliyeti	26.869	6.245
Toplam Satışların Maliyeti	92.335.515	69.248.214

NOT 17 – FAALİYET GİDERLERİ

Genel yönetim giderleri

31 Aralık 2018 ve 2017 tarihlerinde sona eren hesap dönemlerinde, genel yönetim giderleri aşağıdaki gibidir:

	31.Ara.18	31.Ara.17
BRÜT ÜCRETLER	1.560.133	1.603.160
DIŞARIDAN SAĞLANAN HİZMETLER	154.677	178.945
KANUNİ veya STATÜYE BAĞLI ÖDEMELER	519.455	391.787
SOSYAL YARDIMLAR	194.966	194.905
ENERJİ SU ve YAKIT GİDERLERİ	86.095	66.742
SİGORTA GİDERLERİ	15.816	16.855
LİSANS DANIŞMA ve DENETÇİ ÜCRETLERİ	138.944	199.159



TARİŞ ZEYTİN ZEYTİNYAĞI VE YAN ÜRÜNLERİ SAN. VE DIŞ TİC. PAZ. NAKL. VE YAY. A.Ş.
31.12.2018 TARİHİ İTİBARIYLA
FİNANSAL TABLOLARA İLİŞKİN DİPNOTLAR

(Tutarlar aksi belirtilmedikçe Türk Lirası ("TL") olarak ifade edilmiştir.)

NOT 17 – FAALİYET GİDERLERİ (Devamı)

Genel yönetim giderleri (devamı)

SEYAHAT GİDERLERİ	98.643	124.530
AİDAT BAĞIŞ VE YARDIMLAR	98.958	72.566
TEMSİL GİDERLERİ	36.474	57.401
DİĞER GİDERLER	274.097	225.810
PERSONEL KIDEM İZİN KARŞILIKLARI	228.164	98.370
AMORTİSMAN GİDERLERİ	255.941	256.867
HARİCİ BAKIM ONARIM GİDERLERİ	76.086	60.508
HABERLEŞME GİDERLERİ	46.330	44.799
	3.784.779	3.592.404

Pazarlama satış ve dağıtım giderleri

31 Aralık 2018 ve 2017 tarihlerinde sona eren hesap dönemlerinde, pazarlama satış ve dağıtım giderleri aşağıdaki gibidir:

	31.Ara.18	31.Ara.17
NAKLİYE GİDERLERİ	1.587.809	1.252.125
BRÜT ÜCRETLER	1.809.258	1.642.612
PAZARLAMA GİDERLERİ	565.230	533.874
KİRALAR	341.653	305.119
SEYAHAT GİDERLERİ	112.827	138.580
AMBALAJ VE ETİKET GİDERLERİ	56.019	42.498
DIŞARIDAN SAĞLANAN HİZMETLER	141.932	123.802
SİGORTA GİDERLERİ	29.673	29.686
KANUNİ VE STATÜYE BAĞLI ÖDEMELER	524.228	416.777
ENERJİ SU VE YAKIT GİDERLERİ	139.471	122.736
PERSONEL KIDEM İZİN KARŞILIKLARI	140.070	79.557
PAZARLAMA GİDERLERİ-SATIŞ PROMOSYON	3.968.187	2.323.475
DİĞER PAZARLAMA GİDERLERİ	478.490	431.276
	9.894.846	7.442.117



TARİŞ ZEYTİN ZEYTİNYAĞI VE YAN ÜRÜNLERİ SAN. VE DIŞ TİC. PAZ. NAKL. VE YAY. A.Ş.
31.12.2018 TARİHİ İTİBARIYLA
FİNANSAL TABLOLARA İLİŞKİN DİPNOTLAR

(Tutarlar aksi belirtilmedikçe Türk Lirası ("TL") olarak ifade edilmiştir.)

NOT 18 – ESAS FAALİYETLERDEN GELİRLER GİDERLERİ

Esas Faaliyetlerden Gelirler

	<u>31.Ara.18</u>	<u>31.Ara.17</u>
Menkul Kıymet Satış Karları	109.413	18.785
Ticari alacak ve borç hesaplarına ait kur farkı gelirleri	717.150	71.983
Reeskont Faiz Geliri	24.510	20.042
Diğer Gelirler	281.025	597.299
	<u>1.132.098</u>	<u>708.108</u>

Esas Faaliyetlerden Giderler

	<u>31.Ara.18</u>	<u>31.Ara.17</u>
Komisyon Giderleri	1.203	1.599
Menkul Kıymet Satış Zararları	36.297	-
Ticari alacak ve borç hesaplarına ait kur farkı giderleri	1.267.028	79.359
Reeskont Faiz Gideri	25.492	24.510
Diğer Giderler	21.474	63.917
	<u>1.351.494</u>	<u>169.385</u>

NOT 19 – FİNANSMAN GELİRLERİ, GİDERLERİ

Finansman Giderleri

	<u>31.Ara.18</u>	<u>31.Ara.17</u>
Banka Faiz Giderleri	15.584	-
Teminat Mektubu Komisyon Giderleri	142.321	82.905
Tahsilat Komisyon ve Faiz Gideri	8.400	7.842
Banka Masrafları	16.323	12.334
KıdemTaminatı Faiz Maliyeti	256.232	151.961
	<u>438.860</u>	<u>255.042</u>

Finansman Gelirleri

	<u>31.Ara.18</u>	<u>31.Ara.17</u>
Faiz Gelirleri	2.703	3.456



TARİŞ ZEYTİN ZEYTİNYAĞI VE YAN ÜRÜNLERİ SAN. VE DIŞ TİC. PAZ. NAKL. VE YAY. A.Ş.
31.12.2018 TARİHİ İTİBARIYLA
FİNANSAL TABLOLARA İLİŞKİN DİPNOTLAR

(Tutarlar aksi belirtilmedikçe Türk Lirası (“TL”) olarak ifade edilmiştir.)

NOT 20 – GELİR VERGİLERİ

Türkiye’de, Kurumlar Vergisi Kanunu’na eklenen Geçici 10’ncu madde uyarınca %20’lik kurumlar vergisi oranı, kurumların 2018, 2019 ve 2020 yılı vergilendirme dönemlerine (özel hesap dönemi tayin edilen kurumlar için ilgili yıl içinde başlayan hesap dönemlerine) ait kurum kazançları için %22 (2017:%20) olarak uygulanacaktır. Kurumlar vergisi oranı kurumların ticari kazancına vergi yasalar gereğince indirimi kabul edilmeyen giderlerin ilave edilmesi, vergi yasalarında yer alan istisna ve indirimlerin indirilmesi sonucu bulunacak safi kurum kazancına uygulanır.

1 Ocak - 31 Aralık 2018 ve 2017 hesap dönemlerine ait konsolide kapsamlı gelir tablolarında yer alan vergi gideri aşağıda özetlenmiştir.

	31.Ara.18	31.Ara.17
Cari Dönem Vergisi	(93.263)	(130.774)
Ertelenmiş Vergi	106.122	79.832
	12.859	(50.942)

31.12.2018 İtibariyle 508.760 TL peşin Ödenmiş Vergi Ve Fon bulunmaktadır.
(31.12.2017: 339.016 TL)

Şirketin gelir tablosunda bulunan vergi karşılığının mutabakatı aşağıdaki gibidir


	31.Ara.18	31.Ara.17
Denetlenmemiş Mali Kar / (Zarar)	423.924	653.868
Hesaplanan Vergi	93.263	130.774

Cari Dönem Vergisiyle İlgili Borçlar:

	31.Ara.18	31.Ara.17
Ödenecek Vergi ve Fonlar	119.916	107.168

Ertelenmiş Vergiler

Grup, ertelenmiş vergi varlık ve yükümlülüklerini, varlık ve yükümlülüklerin bilançodaki kayıtlı değerleri ile vergi değerleri arasında oluşan geçici farklar üzerinden bilanço tarihi itibarıyla yasalaşmış vergi oranlarını kullanarak hesaplamaktadır. 31 Aralık 2018 ve 2017 tarihleri itibarıyla birikmiş geçici farklar ve ertelenmiş vergi varlık ve yükümlülüklerinin bilanço tarihleri itibarıyla yürürlükteki vergi oranları kullanılarak hesaplamalarının dökümü aşağıdaki gibidir:



TARİŞ ZEYTİN ZEYTİNYAĞI VE YAN ÜRÜNLERİ SAN. VE DIŞ TİC. PAZ. NAKL. VE YAY. A.Ş.
31.12.2018 TARİHİ İTİBARIYLA
FİNANSAL TABLOLARA İLİŞKİN DİPNOTLAR


(Tutarlar aksi belirtilmedikçe Türk Lirası ("TL") olarak ifade edilmiştir.)

NOT 20 – GELİR VERGİLERİ (Devamı)

	31.12.2018		31.12.2017	
	Kümülatif geçici farklar	Ertelenmiş vergi	Kümülatif geçici farklar	Ertelenmiş vergi
<u>Ertelenmiş Vergi Varlıkları</u>				
Alacak Senetler Reeskontu	(21.938)	4.826	(24.510)	5.392
Kullanılmamış İzin Karşılığı	(674.750)	148.445	(458.103)	100.783
Kıdem Tazminatı Karşılığı	(647.043)	129.409	(387.095)	77.419
	(1.343.731)	282.680	(869.708)	183.594
<u>Ertelenmiş Vergi Yükümlülükleri</u>				
Borç Senetleri Reeskontu	-	-	3.554	782
Birikmiş Amortismanlar	57.061	12.553	41.915	9.221
	57.061	12.553	45.469	10.003
Ertelenmiş vergi geliri / (gideri)		270.126		173.590

NOT 21 – PAY BAŞINA KAZANÇ

	31.Ara.18	31.Ara.17
Net Dönem Karı / (Zararı)	(345.125)	93.528
Hisse Adedi	2.000.000	2.000.000
Pay başına düşen basit ve hisse başına bölünmüş kazanç / (Kayıp)	(0,17)	0,05



TARİŞ ZEYTİN ZEYTİNYAĞI VE YAN ÜRÜNLERİ SAN. VE DIŞ TİC. PAZ. NAKL. VE YAY. A.Ş.
31.12.2018 TARİHİ İTİBARIYLA
FİNANSAL TABLOLARA İLİŞKİN DİPNOTLAR

(Tutarlar aksi belirtilmedikçe Türk Lirası ("TL") olarak ifade edilmiştir.)

NOT 22- FİNANSAL ARAÇLARDAN KAYNAKLANAN RİSKLERİN NİTELİĞİ VE DÜZEYİ

Sermaye Risk Yönetimi


Sektördeki diğer şirketlere paralel olarak Şirket sermayeyi net borç/ özkaynaklar oranını kullanarak izler. Bu oran net borcun toplam özsermayeye bölünmesiyle bulunur. Net borç, nakit ve nakit benzeri değerlerin toplam borç tutarından (bilançoda gösterildiği gibi) düşülmesiyle hesaplanır.

	31.12.2018	31.12.2017
Toplam borçlar	32.444.523	30.932.018
Eksi: Hazır değerler	2.733.533	512.151
Net borç	29.710.990	30.419.867
Toplam öz sermaye	1.745.355	2.052.135
Toplam sermaye	2.000.000	2.000.000
Net Borç/Toplam Sermaye Oranı	1.486%	1.521%
Net Borç/Toplam Öz Sermaye Oranı	2.110%	1.774%

Likidite Riski

Mevcut ve ilerideki muhtemel borç gereksinimlerinin fonlanabilme riski, Şirket'in yeterli sayıda ve yüksek kalitedeki kredi sağlayıcılarının erişilebilirliğinin ve operasyonlardan yaratılan fonun yeterli miktarlarda olmasının sürekli kılınması suretiyle yönetilmektedir. Şirket yönetimi, kesintisiz likidasyonu sağlamak için müşteri alacaklarının vadesinde tahsil edilmesi konusunda yakın takip yapmakta ve bankalarla yapılan çalışmalar sonucunda Şirket'in ihtiyaç duyması halinde kullanıma hazır nakdi ve gayri nakdi kredi limitleri belirlemektedir.

	31.12.2018	31.12.2017
Finansal Borçlar	1.312.777	1.421
- Kısa Vadeli Finansal Borçlar	1.312.777	1.421
Ticari Borçlar	27.928.142	28.266.192
Diğer Borçlar	3.203.604	2.664.405
Toplam	32.444.523	30.932.018



TARİŞ ZEYTİN ZEYTİNYAĞI VE YAN ÜRÜNLERİ SAN. VE DIŞ TİC. PAZ. NAKL. VE YAY. A.Ş.
31.12.2018 TARİHİ İTİBARIYLA
FİNANSAL TABLOLARA İLİŞKİN DİPNOTLAR

(Tutarlar aksi belirtilmedikçe Türk Lirası ("TL") olarak ifade edilmiştir.)

NOT 22- FİNANSAL ARAÇLARDAN KAYNAKLANAN RİSKLERİN NİTELİĞİ VE DÜZEYİ (Devamı)

Kur Riski

Şirket, döviz cinsinden borçlu veya alacaklı bulunulan meblağların TL'ye çevrilmesinden dolayı kur değişikliklerinden doğan döviz kuru riskine maruz kalmaktadır. Şirket, kur riskini azaltabilmek için döviz pozisyonunu dengeleyici bir politika izlemektedir. Mevcut riskler Yönetim Kurulu'nca yapılan düzenli toplantılarda izlenmekte ve Şirket'in döviz pozisyonu kurlar yakından takip edilmektedir.

31.12.2018

Varlıklar	Usd(TL Karşılığı)	Euro(TL Karşılığı)
Kasa	-	2.017
Banka	24.958	1.348.013
Kısa Vadeli Ticari Alacaklar	67.603	-
	92.560	1.350.030

Yükümlülükler	Usd(TL Karşılığı)	Euro(TL Karşılığı)
Kısa Vadeli Finansal Borçlar	-	1.311.090
Kısa vadeli alınan sipariş avansları	1.249	905
	1.249	1.311.995

	Usd(TL Karşılığı)	Euro(TL Karşılığı)
Net Yabancı Para Pozisyonu	91.311	38.035

Döviz Kuru Duyarlılık Analizi Tablosu (Döviz Kuru % 15 Değişim Gösterdiğinde Kar-Zarar Etkisi)

	Usd(TL Karşılığı)	Euro(TL Karşılığı)
Yabancı Paranın Değer Kazanması	13.697	5.705
Yabancı Paranın Değer Kaybetmesi	(13.697)	(5.705)



TARİŞ ZEYTİN ZEYTİNYAĞI VE YAN ÜRÜNLERİ SAN. VE DIŞ TİC. PAZ. NAKL. VE YAY. A.Ş.
31.12.2018 TARİHİ İTİBARIYLA
FİNANSAL TABLOLARA İLİŞKİN DİPNOTLAR

(Tutarlar aksi belirtilmedikçe Türk Lirası ("TL") olarak ifade edilmiştir.)

NOT 22- FİNANSAL ARAÇLARDAN KAYNAKLANAN RİSKLERİN NİTELİĞİ VE DÜZEYİ (Devamı)

31.12.2017

Varlıklar	Usd(TL Karşılığı)	Euro(TL Karşılığı)
Kasa	-	478
Banka	21.973	70.881
Kısa Vadeli Ticari Alacaklar	49.035	197.344
	71.008	268.703

Yükümlülükler	Usd(TL Karşılığı)	Euro(TL Karşılığı)
Kısa Vadeli Ticari Borçlar	36.403	-
Kısa vadeli alınan sipariş avansları	1.699	272.081
	38.102	272.081

	Usd(TL Karşılığı)	Euro(TL Karşılığı)
Net Yabancı Para Pozisyonu	32.905	(3.377)

Döviz Kuru Duyarlılık Analizi Tablosu (Döviz Kuru % 15 Değişim Gösterdiğinde Kar-Zarar Etkisi)

	Usd(TL Karşılığı)	Euro(TL Karşılığı)
Yabancı Paranın Değer Kazanması	4.936	(507)
Yabancı Paranın Değer Kaybetmesi	(4.936)	507

Kredi Riski

Kredi riski, nakit ve nakit benzeri değerlerden, bankalarda tutulan mevduatlardan ve tahsil edilmemiş alacakları kapsayan kredi riskine maruz kalan müşterilerden oluşmaktadır.

Şirket yönetimi tahsil edilmemiş alacakları için, her anlaşmada bulunan karşı taraf (ilişkili taraflar hariç) için ortalama riski kısıtlayarak ve gerektiği takdirde teminat alarak karşılama gayretindedir.



TARİŞ ZEYTİN ZEYTİNYAĞI VE YAN ÜRÜNLERİ SAN. VE DIŞ TİC. PAZ. NAKL. VE YAY. A.Ş.
31.12.2018 TARİHİ İTİBARIYLA
FİNANSAL TABLOLARA İLİŞKİN DİPNOTLAR

(Tutarlar aksi belirtilmedikçe Türk Lirası ("TL") olarak ifade edilmiştir.)

NOT 22- FİNANSAL ARAÇLARDAN KAYNAKLANAN RİSKLERİN NİTELİĞİ VE DÜZEYİ (Devamı)

Faiz Riski


Şirket, faiz oranlarındaki değişmelerin faiz getiren varlık ve yükümlülükler üzerindeki etkisinden dolayı faiz oranı riskine maruz kalmaktadır. Şirket, elinde bulundurduğu ve kullanmadığı nakit varlıklarını vadeli mevduat olarak değerlendirmektedir. Bunlar haricindeki gelirleri ve faaliyetlerden kaynaklanan nakit akımları büyük oranda piyasa faiz oranlarındaki değişikliklerden bağımsızdır. Şirket'in faiz oranı riski sabit oranlı krediler kullanarak borçlanmadan kaynaklanmaktadır. Kredilere ilişkin faiz oranları aşağıdaki tablodaki gibidir.

	2018	2017
	Ağırlıklı Ortalama Etkin Faiz Oranı (%)	Ağırlıklı Ortalama Etkin Faiz Oranı (%)
Kısa vadeli EURO banka kredileri	0,7652	-

NOT 23 – DEVLET TEŞVİK VE YARDIMLARI

Grup'un çeşitli teşvikler ile sahip olduğu haklar aşağıdaki gibidir:

- a) Sigorta primi işveren payı desteği,
- b)Yurtdışı fuar katılım desteği,
- c)Yurtdışı pazar araştırması desteği,
- d)Tarımsal ürün ihracatı desteği.



TARİŞ ZEYTİN ZEYTİNYAĞI VE YAN ÜRÜNLERİ SAN. VE DIŞ TİC. PAZ. NAKL. VE YAY. A.Ş.
31.12.2018 TARİHİ İTİBARIYLA
FİNANSAL TABLOLARA İLİŞKİN DİPNOTLAR

(Tutarlar aksi belirtilmedikçe Türk Lirası ("TL") olarak ifade edilmiştir.)

NOT 24 - NAKİT AKIŞ TABLOSUNA İLİŞKİN AÇIKLAMALAR

Şirket'in 01.01.2018 - 31.12.2018 döneminde işletme faaliyetlerinden net nakit dengesi giriş / (çıkış) 2.221.382 TL olmuştur.

Şirket'in 01.01.2017 - 31.12.2017 döneminde işletme faaliyetlerinden net nakit dengesi giriş / (çıkış) (235.265) TL olmuştur.

NOT 25 - ÖZKAYNAK DEĞİŞİM TABLOSUNA İLİŞKİN AÇIKLAMALAR

Şirket 01.01.2018 - 31.12.2018 tarihleri arasında (345.125 TL) zarar etmiştir. Özkaynaklar toplamı 1.745.355 TL 'dir.

Şirket 01.01.2017 - 31.12.2017 tarihleri arasında 93.528 TL net dönem karı gerçekleşmiştir. Özkaynaklar toplamı 2.052.135 TL 'dir.

Özkaynak değişimlerine ilişkin detaylı bilgiler, özkaynak değişim tablosunda yer almaktadır.


NOT 26- BİLANÇO TARİHİNDEN SONRAKİ OLAYLAR

Şirketin Arş Gıda Tekstil Ticaret Sanayi ve Pazarlama Limited şirketinden olan 337.302 TL alacağı 2013 yılında şüpheli alacaklar olarak sınıflandırılmıştır. Söz konusu alacaklara karşılık 01.03.2013 tarih ve 319 Yevmiye numaralı resmi senet ile Erzurum İli Pasinler İlçesi Hamamdere Mevkii 1043 Parsel Numaralı taşınmaz ipotek alınmıştır. 21.03.2018 tarihli ihalede alacağa mahsuben şirketimize ihale edilen taşınmazın tescil işlemleri 23.05.2019 Tarihinde tamamlanmış ve tapusu alınmıştır.

NOT 27 - TMS'YE İLK GEÇİŞ

İlk Geçiş Tarihi (01.01.2017) TFRS-VUK Mutabakat Tablosu:

AÇIKLAMA	TUTAR (TL)
VUK ÖZKAYNAK (01.01.2017)	2.346.503
İlk Geçiş Alacak Senetleri Reeskont Düzeltmesi (-)	(16.488)
İlk Geçiş İzin Ücret Karşılık Gideri Düzeltmesi (-)	(420.617)
İlk Geçiş Kıdem Tazminatı Karşılık Gideri Düzeltmesi (-)	(259.559)
İlk Geçiş Yapılmakta Olan Yatırımlar Düzeltmesi (-)	(52.927)
İlk Geçiş Amortisman Düzeltmesi	36.461
İlk Geçiş Ertelenmiş Vergi Varlığı Düzeltmesi	140.053



TARİŞ ZEYTİN ZEYTİNYAĞI VE YAN ÜRÜNLERİ SAN. VE DIŞ TİC. PAZ. NAKL. VE YAY. A.Ş.
31.12.2018 TARİHİ İTİBARIYLA
FİNANSAL TABLOLARA İLİŞKİN DİPNOTLAR

(Tutarlar aksi belirtilmedikçe Türk Lirası ("TL") olarak ifade edilmiştir.)

NOT 27 – TMS'YE İLK GEÇİŞ (Devamı)


İLK GEÇİŞ TOPLAM DÜZELTME (-)	(573.077)
TFRS (01.01.2017) ÖZKAYNAK TUTARI	1.773.427

31.12.2017 Tarihli TFRS-VUK Mutabakat Tablosu:

AÇIKLAMA	TUTAR (TL)
Düzeltilme Öncesi VUK Özkaynak (31.12.2017)	2.755.709
01.01.2017 Açılış TFRS Düzeltme Etkisi	(573.077)
2017 Yılı Alacak Senetleri Reeskont Düzeltmesi (-)	(8.022)
2017 Yılı İzin Ücret Karşılık Gideri Düzeltmesi (-)	(37.487)
2017 Yılı Kıdem Tazminatı Karşılık Düzeltmesi (-)	(127.536)
2017 Yılı Borç Senetleri Reeskont Düzeltmesi	3.554
2017 Yılı Amortisman Düzeltmesi	5.454
2017 Yılı Ertelenmiş Vergi Düzeltmesi	33.537
2017 YILI İÇİN TOPLAM DÜZELTME (-)	(703.575)
TFRS 31.12.2017 ÖZKAYNAK TUTARI	2.052.134

En Son Yıllık Finansal Tablolardaki Kâr ve Zarar Tutarı İle Dönem İçin bu Standarda Göre Tespit edilmiş Kâr veya Zarar Tutarı Arasındaki Mutabakat

AÇIKLAMA	TUTAR (TL)
VUK Toplam Kapsamlı Gelir (31.12.2017)	409.206
2017 Yılı Alacak Senetleri Reeskont Gideri (-)	(8.022)
2017 Yılı İzin Ücret Karşılık Gideri (-)	(37.487)
2017 Yılı Kıdem Tazminatı Karşılık Gideri (-)	(127.536)
2017 Yılı Borç Senetleri Reeskont Geliri	3.554
2017 Yılı Amortisman Düzeltmesi	5.454
2017 Yılı Ertelenmiş Vergi Geliri	33.537
2017 YILI İÇİN TOPLAM DÜZELTME	(130.499)
31.12.2017 TFRS TOPLAM KAPSAMLI GELİR (-)	278.708



Rapor No: BATI /28.08.2019-17

TARIŞ ZEYTİN ZEYTİNYAĞI VE YAN ÜRÜNLERİ SAN. VE DIŞ TİC. PAZ. NAKL. VE YAY. A.Ş.'NİN 01.01.-31.12.2018 HESAP DÖNEMİNE AİTYÖNETİM KURULUNUN YILLIK FAALİYET RAPORUNA İLİŞKİN BAĞIMSIZ DENETÇİ RAPORU

Tariş Zeytin Zeytinyağı ve Yan Ürünleri San. ve Dış Tic. Paz. Nakl. ve Yay. A.Ş. Yönetim Kurulu'na,

1) Sınırlı Olumlu Görüş

Tariş Zeytin Zeytinyağı ve Yan Ürünleri San. ve Dış Tic. Paz. Nakl. ve Yay. A.Ş. 'nin 31 Aralık 2018 tarihli finansal durum tablosu ile aynı tarihte sona eren hesap dönemine ait; kâr veya zarar ve diğer kapsamlı gelir tablosu, özkaynak değişim tablosu ve nakit akış tablosu ile önemli muhasebe politikalarını özetleyen dipnotlar ve diğer açıklayıcı notlardan oluşan finansal tablolarını denetlemiş olduğumuzdan bu hesap dönemine ilişkin yıllık faaliyet raporunu da denetlemiş bulunuyoruz.

Görüşümüze göre, Sınırlı Olumlu Görüşün Dayanağı bölümünde belirtilen konunun muhtemel etkileri hariç olmak üzere, ilişikteki finansal tablolar, Tariş Zeytin Zeytinyağı ve Yan Ürünleri San. ve Dış Tic. Paz. Nakl. ve Yay. A.Ş.'nin 31 Aralık 2018 tarihi itibarıyla finansal durumunu ve aynı tarihte sona eren hesap dönemine ait finansal performansını ve nakit akışlarını, Türkiye Muhasebe Standartlarına (TMS'lere) uygun olarak tüm önemli yönleriyle gerçeğe uygun bir biçimde sunmaktadır.

2) Sınırlı Olumlu Görüşün Dayanağı

Şirket'in bağımsız denetçisi olarak atanmamız 31 Aralık 2018 tarihinden sonra gerçekleştiği için 31 Aralık 2018 tarihinde, Şirket'in kasa, çek-senet ve stok sayımlarına atanmış bağımsız denetçi sıfatıyla tarafımızca iştirak edilememiştir. Bu sebeple ilişikteki mali tablolarda yer alan, stok envanteri ile kasa bakiyesi ve çek-senet bakiyesi hakkında tarafımızca yeterli kanaat oluşturulamamıştır.

Yaptığımız bağımsız denetim, Kamu Gözetimi, Muhasebe ve Denetim Standartları Kurumu (KGK) tarafından yayımlanan Türkiye Denetim Standartlarının bir parçası olan Bağımsız Denetim Standartlarına uygun olarak yürütülmüştür. Bu Standartlar kapsamındaki sorumluluklarımız, raporumuzun Bağımsız Denetçinin Finansal Tabloların Bağımsız Denetimine İlişkin Sorumlulukları bölümünde ayrıntılı bir şekilde açıklanmıştır. Finansal tabloların bağımsız denetimiyle ilgili olarak etik hükümler uyarınca Şirketten bağımsız olduğumuzu beyan ederiz. Söz konusu hükümler uyarınca etiğe ilişkin diğer sorumluluklar da tarafımızca yerine getirilmiştir. Bağımsız denetim sırasında elde ettiğimiz bağımsız denetim kanıtlarının, sınırlı olumlu görüşümüzün oluşturulması için yeterli ve uygun bir dayanak oluşturduğuna inanıyoruz.

3) Tam Set Finansal Tablolara İlişkin Denetçi Görüşümüz

Topluluğun 1/1/2018-31/12/2018 hesap dönemine ilişkin tam set finansal tabloları hakkında 28.08.2019 tarihli denetçi raporumuzda Sınırlı Olumlu Görüş bildirmiş bulunuyoruz.

4) Yönetim Kurulunun Yıllık Faaliyet Raporuna İlişkin Sorumluluğu

Şirket yönetimi, 6102 sayılı Türk Ticaret Kanununun (TTK) 514 ve 516 ncı maddelerine göre yıllık faaliyet raporuyla ilgili olarak aşağıdakilerden sorumludur:

- a) Yıllık faaliyet raporunu bilanço gününü izleyen ilk üç ay içinde hazırlar ve genel kurula sunar.



- b) Yıllık faaliyet raporunu; şirketin o yıla ait faaliyetlerinin akışı ile her yönüyle finansal durumunu doğru, eksiksiz, dolambaçsız, gerçeğe uygun ve dürüst bir şekilde yansıtacak şekilde hazırlar. Bu raporda finansal durum, finansal tablolara göre değerlendirilir. Raporda ayrıca, şirketin gelişmesine ve karşılığı muhtemel risklere de açıkça işaret olunur. Bu konulara ilişkin yönetim kurulunun değerlendirmesi de raporda yer alır.
- c) Faaliyet raporu ayrıca aşağıdaki hususları da içerir:
- Faaliyet yılının sona ermesinden sonra şirkette meydana gelen ve özel önem taşıyan olaylar,
 - Şirketin araştırma ve geliştirme çalışmaları,
 - Yönetim kurulu üyeleri ile üst düzey yöneticilere ödenen ücret, prim, ikramiye gibi mali menfaatler, ödenekler, yolculuk, konaklama ve temsil giderleri, aynı ve nakdî imkânlar, sigortalar ve benzeri teminatlar.

Yönetim kurulu, faaliyet raporunu hazırlarken Gümrük ve Ticaret Bakanlığının ve ilgili kurumların yaptığı ikincil mevzuat düzenlemelerini de dikkate alır.

5) Bağımsız Denetçinin Sorumluluğu

Amacımız, TTK hükümleri çerçevesinde yıllık faaliyet raporu içinde yer alan finansal bilgiler ile Yönetim Kurulunun yaptığı irdelemelerin, Şirketin denetlenen finansal tablolarıyla ve bağımsız denetim sırasında elde ettiğimiz bilgilerle tutarlı olup olmadığı ve gerçeği yansıtıp yansıtmadığı hakkında görüş vermek ve bu görüşümüzü içeren bir rapor düzenlemektir.

Yaptığımız bağımsız denetim, BDS'lere uygun olarak yürütülmüştür. Bu standartlar, etik hükümlere uygunluk sağlanması ile bağımsız denetimin, faaliyet raporunda yer alan finansal bilgiler ve Yönetim Kurulunun yaptığı irdelemelerin finansal tablolarla ve denetim sırasında elde edilen bilgilerle tutarlı olup olmadığına ve gerçeği yansıtıp yansıtmadığına dair makul güvence elde etmek üzere planlanarak yürütülmesini gerektirir.

Bu bağımsız denetimi yürütüp sonuçlandıran sorumlu denetçi Mehmet ATILGAN'dır.

İzmir, 28 Ağustos 2019
BATI YEMİNLİ MALİ MÜŞAVİRLİK
VE BAĞIMSIZ DENETİM A.Ş.
(A member of AGN International)

Mehmet ATILGAN
Sorumlu Denetçi

EK: Şirket 2018 Yılı Faaliyet Raporu ve ekleri

Halit Ziya Bulvarı No:42 Kat:1 35210 Konak-İZMİR
Tel: (0.232) 489 78 48
Fax: (0.232) 489 01 08
E-mail: info@batiymm.com.tr

**TARİŞ ZEYTİN ZEYTİNYAĞI VE YAN ÜRÜNLERİ SANAYİ İÇ VE DIŞ TİCARET PAZARLAMA
NAKLİYE VE YAYINCILIK ANONİM ŞİRKETİ**

2018 İŞ YILI FAALİYET RAPORU

1-) Genel Bilgiler

a-) Raporun ilgili olduğu hesap dönemi: 01.01.2018-31.12.2018

b-) Şirketin;

Ticaret Unvanı : Tariş Zeytin Zeytinyağı ve Yan Ürünleri Sanayi İç ve Dış Ticaret
Pazarlama Nakliye ve Yayıncılık Anonim Şirketi
Ticaret Sicil Numarası : Merkez 97373 K:8489
Merkez Adres ve İletişim Bilgisi : 10006/1 Sokak No:10/B A.O.S.B. Çiğli-İzmir
Tel : 0232-3940094
Faks : 0232-3280990
İnternet Sitesinin Adresi : www.ta-ze.com.tr

c-) Şirketin organizasyon, sermaye ve ortaklık yapıları ile bunlara ilişkin hesap dönemi içerisindeki değişiklikler;

Organizasyon Yapısı;

Şirketimizin organizasyon yapısı Genel Müdüre bağlı Genel Müdür Yardımcısı ve 10 birimden oluşmaktadır. Bu birimler ve çalışan sayıları aşağıdaki gibidir;

Bayi Satış Direktörlüğü	: 7 Kişi
Zincir Mağazalar Satış Direktörlüğü	: 5 Kişi
Pazarlama ve İletişim Koordinatörlüğü	: 9 Kişi
Dış Satışlar Müdürlüğü	: 3 Kişi
Mali İşler ve Muhasebe Müdürlüğü	: 6 Kişi
Zeytin İşletme Müdürlüğü	: 23 Kişi
İnsan Kaynakları ve İdari İşler Müdürlüğü	: 5 Kişi
Lojistik	: 2 Kişi
Bilgi İşlem	: 1 Kişi
Kredi Kontrol ve İstihbarat	: 1 Kişi
Toplam	: 64 Kişi

Sermaye ve Ortaklık Yapısı;

Şirketimizin sermayesi 2002 yılı Olağan Genel Kurul toplantısında 1.000.000 (Birmilyon) TL' sinden 2.000.000 (İkimilyon) TL'sine yükseltilmiştir. 31.12.2004 tarihi itibarıyla sermayemizin tamamı ödenmiştir. Ödenmiş sermayemiz 31.12.2003 ve 31.12.2004 tarihleri itibarıyla enflasyon düzeltmesine tabi tutulmuş olup 526.491,73 TL enflasyon düzeltmesi olumlu farkı ortaya çıkmıştır. Sermaye detayı 31.12.2018 tarihi itibarı ile şöyledir;



Handwritten signatures and a large blue stamp are visible at the bottom of the page. The stamp is circular and contains the text 'T.C. İÇİŞLERİ BAKANLIĞI' and 'T.C. İÇİŞLERİ BAKANLIĞI' around a central star. There are several handwritten signatures in black ink, some of which are quite stylized. A large, bold signature is visible on the right side of the page.

ORTAĞIN ADI

PAY ORANI


HİSSE TUTARI

ORTAĞIN ADI	PAY ORANI	HİSSE TUTARI
1-S.S. Tariş Zeytin ve Zeytinyağı Tarım Satış Kooperatifleri Birliği	%92,25	1.845.000,00
2-S.S. 92 Nolu Akhisar Zeytin ve Zeytinyağı Tarım Satış Kooperatifi	%0.25	5.000,00
3-S.S. 994 Nolu Altinoluk Zeytin ve Zeytinyağı Tarım Satış Kooperatifi	%0.25	5.000,00
4-S.S. 979 Nolu Altinova Zeytin ve Zeytinyağı Tarım Satış Kooperatifi	%0.25	5.000,00
5-S.S. 1076 Nolu Aydın Zeytin ve Zeytinyağı Tarım Satış Kooperatifi	%0.25	5.000,00
6-S.S. 79 Nolu Ayvalık Zeytin ve Zeytinyağı Tarım Satış Kooperatifi	%0.25	5.000,00
7-S.S. 96 Nolu Bayındır Zeytin ve Zeytinyağı Tarım Satış Kooperatifi	%0.25	5.000,00
8-S.S. 986 Nolu Bozdoğan Zeytin ve Zeytinyağı Tarım Satış Kooperatifi	%0.25	5.000,00
9-S.S. 76 Nolu Burhaniye Zeytin ve Zeytinyağı Tarım Satış Kooperatifi	%0.25	5.000,00
10-S.S. 144 Nolu Çine Zeytin ve Zeytinyağı Tarım Satış Kooperatifi	%0.25	5.000,00
11-S.S. 703 Nolu Dalama Zeytin ve Zeytinyağı Tarım Satış Kooperatifi	%0.25	5.000,00
12-S.S. 78 Nolu Edremit Zeytin ve Zeytinyağı Tarım Satış Kooperatifi	%0.25	5.000,00
13-S.S. 724 Nolu Erbeyli Zeytin ve Zeytinyağı Tarım Satış Kooperatifi	%0.25	5.000,00
14-S.S. 215 Nolu Ezine Zeytin ve Zeytinyağı Tarım Satış Kooperatifi	%0.25	5.000,00
15-S.S. 811 Nolu Germencik Zeytin ve Zeytinyağı Tarım Satış Kooperatifi	%0.25	5.000,00
16-S.S. 1029 Nolu Gömeç Zeytin ve Zeytinyağı Tarım Satış Kooperatifi	%0.25	5.000,00
17-S.S. 77 Nolu Havran Zeytin ve Zeytinyağı Tarım Satış Kooperatifi	%0.25	5.000,00
18-S.S. 962 Nolu Horsunlu Zeytin ve Zeytinyağı Tarım Satış Kooperatifi	%0.25	5.000,00
19-S.S. 133 Nolu Koçarlı Zeytin ve Zeytinyağı Tarım Satış Kooperatifi	%0.25	5.000,00
20-S.S. 191 Nolu Köşk Zeytin ve Zeytinyağı Tarım Satış Kooperatifi	%0.25	5.000,00
21-S.S. 182 Nolu Kuşadası Zeytin ve Zeytinyağı Tarım Satış Kooperatifi	%0.25	5.000,00
22-S.S. 80 Nolu Küçukkuyu Zeytin ve Zeytinyağı Tarım Satış Kooperatifi	%0.25	5.000,00
23-S.S. 880 Nolu Foça Bağarası Zeytin ve Zeytinyağı Tarım Satış Kooperatifi	%0.25	5.000,00
24-S.S. 153 Nolu Milas Zeytin ve Zeytinyağı Tarım Satış Kooperatifi	%0.25	5.000,00
25-S.S. 1079 Nolu Söke Zeytin ve Zeytinyağı Tarım Satış Kooperatifi	%0.25	5.000,00
26-S.S. 94 Nolu Ortaklar Zeytin ve Zeytinyağı Tarım Satış Kooperatifi	%0.25	5.000,00
27-S.S. 874 Nolu Ödemiş Zeytin ve Zeytinyağı Tarım Satış Kooperatifi	%0.25	5.000,00
28-S.S. 274 Nolu Selçuk Zeytin ve Zeytinyağı Tarım Satış Kooperatifi	%0.25	5.000,00
29-S.S. 93 Nolu Sultanhisar Zeytin ve Zeytinyağı Tarım Satış Kooperatifi	%0.25	5.000,00
30-S.S. 181 Nolu Tepeköy Zeytin ve Zeytinyağı Tarım Satış Kooperatifi	%0.25	5.000,00
31-S.S. 859 Nolu Tire Zeytin ve Zeytinyağı Tarım Satış Kooperatifi	%0.25	5.000,00
32-S.S. 192 Nolu Zeytindağ Zeytin ve Zeytinyağı Tarım Satış Kooperatifi	%0.25	5.000,00
TOPLAM	% 100	2.000.000,00

Dönem içerisinde şirket yapısında herhangi bir değişiklik olmamıştır. Sermaye artırımı ve azaltımı yapılmamıştır. S.S. 1029 Nolu Gömeç Zeytin ve Zeytinyağı Tarım Satış Kooperatifi' nin "Tasfiye Halinde" olması nedeni ile %0,25 pay ve 5.000-TL hissesini 06.05.2019 tarihinde S.S. Tariş Zeytin ve Zeytinyağı Tarım Satış Kooperatifleri Birliği' ne devir etmiştir.

d-) İmtiyazlı Paylara ve payların oy haklarına ilişkin açıklamalar;

Şirket ortaklık yapısında imtiyazlı pay yoktur.



e-) Yönetim Organı, üst düzey yöneticileri ve personel sayısı ile ilgili bilgiler;

Yönetim Kurulu Hakkında Bilgiler:

12.07.2018 tarihinde gerçekleştirilen olağan genel kurulunda seçilen Yönetim Kurulu;

<u>Yönetim Kurulu</u>	<u>Adı Soyadı</u>	<u>Başlangıç Tarihi</u>	<u>Bitiş Tarihi</u>
Başkan	Fikret Akova	12.07.2018	Devam Ediyor
Başkan Vekili	Cengiz Dikmen	12.07.2018	Devam Ediyor
Üye	Veli Ercan	12.07.2018	Devam Ediyor
Üye	Sedat Güneş	12.07.2018	Devam Ediyor
Üye	Mehmet Terzioğlu	12.07.2018	Devam Ediyor
Üye	Muhammet Kavala	12.07.2018	Devam Ediyor
Üye	Mehmet Bakir Arslan	12.07.2018	Devam Ediyor
Üye	Hasan Hüseyin Günal	12.07.2018	Devam Ediyor
Üye	Osman Arıcan	12.07.2018	Devam Ediyor
Üye	Hasan Koç	12.07.2018	Devam Ediyor
Üye	Ali Karaoğlu	12.07.2018	Devam Ediyor
Üye	Sezai Kaymak	12.07.2018	Devam Ediyor
Üye	Hüseyin Nizam	12.07.2018	Devam Ediyor
Üye	İsmail Deveci	12.07.2018	Devam Ediyor
Üye	Hasan Oktay	12.07.2018	Devam Ediyor

Yönetim Kurulu üyelerinin tamamı bağımsızdır.

Üst Düzey Yöneticiler Hakkında Bilgiler :

<u>Görevi</u>	<u>Adı Soyadı</u>	
Genel Müdür	Cengiz Dikmen	Devam Ediyor
Genel Müdür Yardımcısı	Zöhre Uğur	Devam Ediyor
Bayi Satış Direktörü	Ali Karahan	Devam Ediyor
Zincir Mağazalar Satış Direktörü	Mustafa Çetinkaya	27.06.2019-İşten çıkış
Dış Satışlar Müdürü	Evre Giritligil	Devam Ediyor
Pazarlama Müdürü	Ceren Parlak	17.05.2019-İşten çıkış
Mali ve Muhasebe İşler Müdürü	Ercan Ocak	Devam Ediyor
İnsan Kaynakları ve İdari İşler Müdürü	İsmail Zerze	Devam Ediyor
Zeytin İşletme Müdürü	Bülent Konsoloğlu	Devam Ediyor
Ege-Akdeniz Bölge Satış Müdürü	Ahmet Murat Türkmenoğlu	Devam Ediyor
Marmara Bölge Satış Müdürü	Bülent Özer	Devam Ediyor
İç Anadolu Bölge Satış Müdürü	Vural Vatancı	Devam Ediyor
Doğu Anadolu Satış Müdürü	Abdullah Taşören	Devam Ediyor
Zincir Mağazalar Bölge Satış Müdürü	Murat Kurtuluş	Devam Ediyor

Ortalama Personel Sayısı : 64 Kişi



f-) Şirket genel kurulunca verilen izin çerçevesinde yönetim organı üyelerinin şirketle kendisi veya başkası adına yaptığı işlemler ile rekabet yasağı kapsamındaki faaliyetleri hakkında bilgiler;

Şirket yönetim organı üyelerinin bireysel faaliyetleri bulunmamaktadır.

2-) Yönetim Organı üyeleri ile üst düzey yöneticilere sağlanan mali haklar

a-) Sağlanan huzur hakkı, ücret, prim, ikramiye, kar payı gibi mali menfaatlerin toplam tutarları;

Huzur Hakları : 60.540,00 TL (Net)-Yönetim Kurulu Üyeleri
Ücret : 1.189.365,70 TL (Net)-Üst Düzey Yöneticiler
Toplam : 1.249.905,70 TL (Net)

b-) Verilen ödenekler, yolculuk, konaklama ve temsil giderleri ile aynı ve nakdi imkanlar, sigortalar ve benzeri teminatların toplam tutarlarına ilişkin bilgiler;

Seyahat Giderleri : 2.138,45 TL (Yönetim Kurulu üyeleri toplantı geliş-gidiş yol masrafı)
Seyahat, Temsil, : 199.907,74 TL (Üst Düzey Yöneticiler)
Konaklama Giderleri

3-) Şirketin araştırma ve geliştirme çalışmaları

Hesap döneminde herhangi bir araştırma ve geliştirme çalışması bulunmamaktadır.

4-) Şirket faaliyetleri ve faaliyetlere ilişkin önemli gelişmeler

a)Şirketin ilgili hesap döneminde yapmış olduğu yatırımlara ilişkin bilgiler;

Binalar : 32.389,83 TL
Tesis Makine ve Cihazlar : 33.000,00 TL
Demirbaşlar : 10.533,00 TL
Haklar : 7.080,00 TL
Duran Varlık Yatırımları : 83.002,83 TL

b) Şirketin iç kontrol sistemi ve iç denetim faaliyetleri hakkında bilgiler ile yönetim organının bu konudaki görüşü;

ISO 9001:2008 kalite yönetim sistemi aracılığı ile süreçlerin etkinliği, verimliliği ve belirlenen hedeflere ulaşma performansı izlenmektedir. Zeytin işletmesi üretim süreçlerinin Gıda Güvenliği Yönetim Sistemi denetimi gerçekleştirilmiş olup ISO 22000 : 2005 sertifikası ve OIC / SMİIC 1 – Helal Gıda Sertifikaları alınmıştır.

c) Şirketin doğrudan ve dolaylı iştirakleri ve pay oranlarına ilişkin bilgiler;

Şirketin doğrudan ve dolaylı iştiraki bulunmamaktadır.



ç) Şirketin iktisap ettiği kendi paylarına ilişkin bilgiler;

Şirketin iktisap ettiği payları bulunmamaktadır.

d) Hesap dönemi içerisinde yapılan özel denetime ve kamu denetimine ilişkin açıklamalar;

Hesap dönemi içerisinde Tam Tasdik sözleşmesi kapsamında Batı Yeminlik Mali Müşavirlik ve Bağımsız Denetim A.Ş. tarafından denetim çalışmaları gerçekleştirilmiş olup hazırlanan 21.06.2019 tarihli-35104041/2019-68 no'lu kurumlar vergisi beyannamesi tasdik raporu 21.06.2019 tarihi itibarıyla şirketimize teslim edilmiştir.

e) Şirket aleyhine açılan ve şirketin mali durumunu ve faaliyetlerini etkileyebilecek nitelikteki davalar ve olası sonuçları hakkında bilgiler;

Şirket aleyhine şirketin mali durumunu ve faaliyetlerini etkileyebilecek nitelikte herhangi bir dava açılmamıştır.

f) Mevzuat hükümlerine aykırı uygulamalar nedeniyle şirket ve yönetim organı üyeleri hakkında uygulanan idari ve adli yaptırımlara ilişkin açıklamalar;

Şirket yönetim organı üyelerinin ve çalışanlarının mevzuat hükümlerine aykırı uygulamaları olmamıştır.

g) Geçmiş dönemlerde belirlenen hedeflere ulaşıp ulaşılmadığı, genel kurul kararlarının yerine getirilip getirilmediği, hedeflere ulaşılmamışsa veya kararlar yerine getirilmemişse gerekçelerine ilişkin bilgiler ve değerlendirmeler;

Geçmiş dönem genel kurul kararları dönemi içinde yerine getirilmiş, net satış tutarı bazında %95 oranında hedeflere ulaşılmıştır.

Net Satışlar-G.Yön.ve Paz.Giderleri (TL)			
Net Satışlar	Bütçe	Gerçekleşme	Gerç %
Yurtiçi Satışlar	101.540.663	98.410.550	97%
Yurtdışı Satışlar	7.064.702	5.932.773	84%
Yurtiçi Mağazalar	2.502.453	1.969.384	78%
Toplam	111.107.818	106.312.707	95%
G.Yön.ve Paz.Gid.	11.964.923	13.679.625	114%

h) Yıl içerisinde olağanüstü genel kurul toplantısı yapılmışsa, toplantının tarihi, toplantıda alınan kararlar ve buna ilişkin yapılan işlemlerde dahil olmak üzere olağanüstü genel kurula ilişkin bilgiler;

Dönem içerisinde 08.03.2019 tarihinde olağanüstü genel kurul yapılmış ve 01.01.2018-31.12.2018 ve 01.01.2019-31.12.2019 hesap dönemleri SPK ve KGK kapsamında Bağımsız Denetim için Batı YMM ve Bağımsız Denetim A.Ş. firması seçilmiştir.

i) Şirketin yıl içinde yapmış olduğu bağış ve yardımlar ile sosyal sorumluluk projeleri çerçevesinde yapılan harcamalara ilişkin bilgiler;

Dönem içerisinde bağış yapılmamıştır.



i) Şirketler topluluğuna bağlı bir şirketse; hakim şirketle, hakim şirkete bağlı bir şirketle, hakim şirketin yönlendirmesiyle onun ya da ona bağlı bir şirketin yararına yaptığı hukuki işlemler ve geçmiş faaliyet yılında hakim şirketin ya da ona bağlı bir şirketin yararına alınan veya alınmasından kaçınılan tüm diğer önlemler;

Dönem içerisinde hakim şirketin yönlendirmesiyle onun ya da ona bağlı bir şirketin yararına yapılan herhangi bir hukuki işlem ve hakim şirketin ya da ona bağlı bir şirketin yararına alınan veya alınmasında kaçınılan bir önlem bulunmamaktadır.

5-) Finansal Durum

Şirketin finansal verileri Sermaye Piyasası Kurulu düzenlemeleri ile Kamu Gözetimi, Muhasebe ve Denetim Standartları Kurumu tarafından yayımlanan Türkiye Muhasebe Standartları'na uygun olarak sunulmaktadır. TFRS'ler; KGK tarafından Türkiye Muhasebe Standartları ("TMS"), Türkiye Finansal Raporlama Standartları, TMS Yorumları ve TFRS Yorumları adlarıyla yayımlanan Standart ve Yorumları içermektedir.

a) Finansal duruma ve faaliyet sonuçlarına ilişkin yönetim organının analizi ve değerlendirmesi, planlanan faaliyetlerin gerçekleşme derecesi, belirtilen stratejik hedefler karşısında şirketin durumu;

Şirketimizin 2018 yılında hedefi, zeytinyağında bölgesel lezzetler ve varyete konusunda farkındalığı artırıcı çalışmalara devam etmek, satışlarımızı ve pazar payımızı artırmak, tüm ürün gruplarında sadeleşmeye giderek verimliliğimizi artırmak olarak belirlenmiştir. Şirketimiz 2018 yılında satışlarını ve Pazar payını bir önceki yıla göre artırmayı başarmıştır.

b) Geçmiş yıllarla karşılaştırmalı olarak şirketin yıl içindeki satışları, verimliliği, gelir oluşturma kapasitesi, karlılığı ve borç/öz kaynak oranı ile şirket faaliyetlerinin sonuçları hakkında fikir verecek diğer hususlara ilişkin bilgiler ve ileriye dönük beklentiler;

KAR VEYA ZARAR KISMI	01.01.2018-31.12.2018	01.01.2017-31.12.2017
Hasılat	106.312.708	80.140.066
Satışların Maliyeti (-)	-92.335.515	-69.248.214
Ticari Faaliyetlerden Brüt Kar (Zarar)	13.977.193	10.891.852
BRÜT KAR/ZARAR	13.977.193	10.891.852
Genel Yönetim Giderleri (-)	-3.784.779	-3.592.404
Pazarlama Giderleri (-)	-9.894.846	-7.442.117
Esas Faaliyetlerden Diğer Gelirler	1.132.098	708.108
Esas Faaliyetlerden Diğer Giderler (-)	-1.351.494	-169.385
FİNANSMAN GİDERİ ÖNCESİ FAALİYET KARI/ZARARI	78.172	396.055
Finansman Gelirleri	2.703	3.456
Finansman Giderleri (-)	-438.860	-255.042
SÜRDÜRÜLEN FAALİYETLER VERGİ ÖNCESİ KARI/ZARARI	-357.984	144.469
Sürdürülen Faaliyetler Vergi Gideri/Geliri	12.859	-50.942
- Dönem Vergi Gideri/ Geliri	-93.263	-130.774
- Ertelenmiş Vergi Gideri/Geliri	106.122	79.832
DÖNEM KARI/ZARARI	-345.125	93.528

2019 yılı gelir ve giderlerine ilişkin ana kalemlerden oluşan bütçelenen rakamlar aşağıdaki gibidir,

ANA BÜTÇE KALEMİ	2019 Yılı (TL)
Net Satışlar	84.396.041
Satışların Maliyeti (-)	74.852.532
Gen.Yön.-Paz.Gid.	9.667.241
Diğer Gelirler	234.021

c) Şirketin sermayesinin karşılıksız kalıp kalmadığına veya borca batık olup olmadığına ilişkin tespit ve yönetim organı değerlendirmeleri;

	31.12.2018	31.12.2017
ÖZKAYNAKLAR	1.745.355	2.052.135
Ödenmiş Sermaye	2.000.000	2.000.000
Öz Sermaye Enflasyon Düzeltmesi Farkları	526.492	526.492
Kar veya Zararda Yeniden Sınıflandırılmayacak Birikmiş Diğer Kapsamlı Gelir veya Giderler	238.237	199.891
Kardan Ayrılan Kısıtlanmış Yedekler	229.218	1.269.188
Geçmiş Yıllar Karları / Zararları	-903.466	-2.036.964
Net Dönem Karı / Zararı	-345.125	93.528

Özet Bilanço kalemleri aşağıdaki gibidir,

BİLANÇO ANALİZİ				
Özet	2017	%	2018	%
Dönen Varlıklar Toplamı	32.005.192,00	97,03%	33.313.320,00	97,44%
Duran Varlıklar Toplamı	978.959,00	2,97%	876.556,00	2,56%
Aktif Toplamı	32.984.151,00	100,00%	34.189.876,00	100,00%
Kısa Vadeli Yabancı Kaynaklar	29.275.699,00	88,76%	30.348.256,00	88,76%
Uzun Vadeli Yabancı Kaynaklar	1.656.319,00	5,02%	2.096.267,00	6,13%
Yabancı Kaynaklar Toplamı	30.932.018,00	93,78%	32.444.523,00	94,90%
Özkaynaklar Toplamı	2.052.135,00	6,22%	1.745.355,00	5,10%
Pasif Toplamı	32.984.151,00	100,00%	34.189.876,00	100,00%

Şirketimiz mali tablolarına göre borca batık olma durumu söz konusu değildir.

c) Varsa şirketin finansal yapısını iyileştirmek için alınması düşünülen önlemler;

Tüm ürün gruplarında sadeleşmeye giderek verimliliği artırmak ve ham zeytin stok seviyesini minimumda tutmak. Bunun yanında alternatif satış kanalları içerisindeki internet üzerinden yapılan satışları artırmak.

Tasarruf sağlayacak tedbirleri alarak genel giderleri düşürecek organizasyonel değişikliklerini uygulamak.



d) *Kâr payı dağıtım politikasına ilişkin bilgiler ve kâr dağıtım yapılmayacaksa gerekçesi ile dağıtılmayan kârın nasıl kullanılacağına ilişkin öneri;*

Dönem Net Kârı şirketin mali yapısını daha güçlü kılmak amacıyla olağanüstü yedek akçe olarak değerlendirilecektir.

6-) Riskler ve yönetim organının değerlendirmesi

a) *Varsa şirketin öngörülen risklere karşı uygulayacağı risk yönetimi politikasına ilişkin bilgiler;*

Şirketimiz bünyesinde oluşturulan stratejik amaç ve hedeflere bağlı bütçe planlama sistemi doğrultusunda iç ve dış çevre analizleri sürekli güncellenmekte genel ekonomide veya sektör bazında şirketimizi bekleyen riskler değerlendirilmekte ve gerekli politikalar oluşturulmaktadır.

b) *Oluşturulmuşsa riskin erken saptanması ve yönetimi komitesinin çalışmalarına ve raporlarına ilişkin bilgiler;*

Riskin erken saptanması ve yönetimi komitesi oluşturulmamıştır. Ancak tüm birimlerin katılımıyla oluşturulan stratejik amaçlar, hedefler, aksiyon planları, performans yönetimi ve şirket faaliyetlerine yönelik riskler düzenli toplantılarla değerlendirilmekte ve gerekli önlemler alınmaktadır. 2018 yılı Olağan genel kurul toplantısından sonra SPK ya uyumlu oluşturulan yönetim kurulu tarafından ilgili komiteler oluşturulacaktır.

c) *Satışlar, verimlilik, gelir yaratma kapasitesi, kârlılık, borç/öz kaynak oranı ve benzeri konularda ileriye dönük riskler;*

Şirketimizin tarıma dayalı bir ürünün satış ve pazarlamasını yapması nedeniyle ürün rekoltesi, alım miktarlarımız ve ürün çeşitliliğindeki değişiklikler satış ve kârlılığımızı doğrudan etkilemektedir. Ülkemizde döviz kurları ve faizlerde yaşanan ani ve sert değişiklikler; belirsizliklere, finansman ihtiyacında maliyet artışlarına, nakit akışında düzensizliklere ve hedeflenen satış miktarlarının sağlanması açısından alıcılar için çekinceli durumlara neden olmaktadır.

7-) Diğer Hususlar

a) *Faaliyet yılının sona ermesinden sonra şirkette meydana gelen ve ortakların, alacaklıların ve diğer ilgili kişi ve kuruluşların haklarını etkileyebilecek nitelikteki özel önem taşıyan olaylara ilişkin açıklamalar;*

Şirketin Arş Gıda Tekstil Ticaret Sanayi ve Pazarlama Limited şirketinden olan 337.302 TL alacağı 2013 yılında şüpheli alacaklar olarak sınıflandırılmıştır. Söz konusu alacaklara karşılık 01.03.2013 tarih ve 319 Yevmiye numaralı resmi senet ile Erzurum İli Pasinler İlçesi Hamamdere Mevkii 1043 Parsel Numaralı taşınmaz ipotek alınmıştır. 21.03.2018 tarihli ihalede alacağa mahsuben şirketimize ihale edilen taşınmazın tescil işlemleri 23.05.2019 Tarihinde tamamlanmış ve tapusu alınmıştır.



b) Yönetim organının uygun gördüğü ilave bilgiler

2018-2019 zeytinyağı sezonunda miktar ve kalitede yaşanan olumsuzluklardan (Naturel sızma rekoltesinin düşük olması) en az düzeyde etkilenecek önlemleri almak ana hedefimizdir. Bu amaçla yurtdışı satışlara ağırlık vermek, iç piyasada elde bulunan rafinajlık ürün grubunun satışlarını artırmak ve internet üzerinden yapılan satışları geliştirmektir. 27.08.2019

Fikret Akova
Yönetim Kurulu Başkanı



Cengiz Dikmen
Yönetim Kurulu Başkan Vekili



Sedat Güneş
Yönetim Kurulu Üyesi



Osman Arıcan
Yönetim Kurulu Üyesi



Hasan Koç
Yönetim Kurulu Üyesi



Hasan Hüseyin Günal
Yönetim Kurulu Üyesi



Sezai Kaymak
Yönetim Kurulu Üyesi



Ali Karaoğlu
Yönetim Kurulu Üyesi



Hüseyin Nizam
Yönetim Kurulu Üyesi



Mehmet Terzioğlu
Yönetim Kurulu Üyesi

Hasan Oktay
Yönetim Kurulu Üyesi

